

MUNICIPIO DE CERRO AZUL, VER

034



I. INFORMACION CONTABLE GENERADA POR EL SISTEMA COI

- BALANCE GENERAL
- ESTADO DE RESULTADOS
- BALANZA DE COMPROBACIÓN



ACTIVO

ACTIVO CIRCULANTE :


Efectivo y equivalentes	15,897,829.87	
Derechos a recibir efectivo o equivalent	5,766,922.48	
Derechos a recibir bienes o servicios	636,102.90	
Inventarios	0.00	
Almacenes	0.00	
Estimación por pérdida o deterioro de ar	0.00	
Otros activos circulantes	0.00	
TOTAL DE ACTIVO CIRCULANTE :		22,300,855.25

ACTIVO NO CIRCULANTE :

Inversiones financieras a largo plazo	0.00	
Derechos a recibir efectivo o equivalent	0.00	
Bienes inmuebles, infraestructura y con:	38,882,547.26	
Bienes muebles	6,274,501.04	
Activos intangibles	10,106.40	
Depreciación, deterioro y amortización a	0.00	
Activos diferidos	0.00	
Estimación por pérdida o deterioro de ar	0.00	
Otros activos no circulantes	0.00	
TOTAL DE ACTIVO NO CIRCULANTE :		45,167,154.70

TOTAL DE ACTIVO

67,468,009.95



PASIVO Y HACIENDA PUBLICA



PASIVO CIRCULANTE


Cuentas por pagar a corto plazo	15,307,892.28	
Documentos por pagar a corto plazo	0.00	
Porción a corto plazo de la deuda pública	0.00	
Títulos y valores a corto plazo	0.00	
Pasivos diferidos a corto plazo	0.00	
Fondos y bienes de terceros en garantía	0.00	
Provisiones a corto plazo	0.00	
Otros pasivos a corto plazo	0.00	
TOTAL DE PASIVO CIRCULANTE :		15,307,892.28

PASIVO NO CIRCULANTE

Cuentas por pagar a largo plazo	0.00	
Documentos por pagar a largo plazo	0.00	
Deuda pública a largo plazo	0.00	
Pasivos diferidos a largo plazo	0.00	
Fondos y bienes de terceros en garantía	0.00	
Provisiones a largo plazo	0.00	
TOTAL DE PASIVO NO CIRCULANTE :		0.00

HACIENDA PUBLICA

Hacienda pública/patrimonio contribuido	0.00	
Hacienda pública/patrimonio generado	30,224,265.57	
Exceso o insuficiencia en la actualización	0.00	
RESULTADO DEL EJERCICIO	21,935,852.10	
TOTAL DE HACIENDA PUBLICA :		52,160,117.67



TOTAL DE PASIVO Y HACIENDA PUBLICA **67,468,009.95**



C. HECTOR BAUTISTA VILLEGAS
SINDICO UNICO

LIC. LUDYVINA RAMIREZ AHUMADA
PRESIDENTE MUNICIPAL

COMISION DE HACIENDA MUNICIPAL

C. GUILLERMO GPE SEGURA DEL ANGEL
REGIDOR SEGUNDO

LIC. NORA ELDA BARAJAS LUGO
TESORERA MUNICIPAL

Dirección: RAMON JAUREGUI No20 LA CURVA
 Ubicación:

Reg. fed.: MCA850101GD4
 Cédula:

ESTADO DE RESULTADOS AL 31-08-15

	ESTE MES	%	ACUM.ESTE MES	%
INGRESOS Y OTROS BENEFICIOS :				
Gastos de gestión	570,984.52	0.00	6,460,332.86	0.00
Participaciones, aportaciones, transfer	4,638,577.50	0.00	44,535,358.79	0.00
Otros ingresos y beneficios	0.00	0.00	0.00	0.00
TOTAL DE INGRESOS Y OTROS BENEFICIOS :	5,209,562.02	0.00	50,995,691.65	0.00
GASTOS Y OTRAS PERDIDAS :				
Gastos de funcionamiento	4,254,097.66	0.00	27,484,126.45	0.00
Transferencias, asignaciones, subsidios	36,791.05	0.00	499,522.57	0.00
Participaciones y aportaciones	0.00	0.00	0.00	0.00
Intereses, comisiones y otros gastos de	0.00	0.00	0.00	0.00
Otros gastos y pérdidas extraordinarias	-360,380.96	0.00	1,076,190.53	0.00
Transferencia pública	0.00	0.00	0.00	0.00
TOTAL DE GASTOS Y OTRAS PERDIDAS :	3,930,507.75	0.00	29,059,839.55	0.00
UTILIDAD NETA	1,279,054.27	0.00	21,935,852.10	0.00
GASTOS DE OPERACION :				
Gastos de funcionamiento	4,254,097.66	0.00	27,484,126.45	0.00
Transferencias, asignaciones, subsidios	36,791.05	0.00	499,522.57	0.00
Participaciones y aportaciones	0.00	0.00	0.00	0.00
Intereses, comisiones y otros gastos de	0.00	0.00	0.00	0.00
Otros gastos y pérdidas extraordinarias	-360,380.96	0.00	1,076,190.53	0.00
Transferencia pública	0.00	0.00	0.00	0.00
TOTAL DE GASTOS DE OPERACION :	3,930,507.75	0.00	29,059,839.55	0.00

LIC. LUDYVINA RAMIREZ AHUMADA
 PRESIDENTE MUNICIPAL

COMISION DE HACIENDA MUNICIPAL

C. HECTOR BAUTISTA VILLEGAS
 SINDICO UNICO

LIC. NORA ELDA BARAJAS LUGO
 TESORERA MUNICIPAL

C. GUILLERMO GPE SEGURA DEL ANGEL
 REGIDOR SEGUNDO

DIRECCIÓN DE SEGUIMIENTO
PLANES Y PROGRAMAS
DE GOBIERNO

RECIBIDO

Balanza de comprobación al 31/Agosto/15

25 SEP 2015

La recepción de este documento no implica autorización legal alguna, ni valida o legitima cualquier tipo de revisión y, por tanto, se recibe con las reservas de los aplicables al régimen jurídico de la fiscalización superior de los órganos federal y estatales.

RECIBE POR EL O.R.F.S.

Página: 1

LXIII LEGISLATURA

H. Congreso del Estado de Coahuila de Zaragoza

Varacruz de Ignacio de la Llave

2013
2016

25 SEP 2015

RECIBIDO

SECRETARÍA DE FISCALIZACIÓN

DEPARTAMENTO DE CAPACITACIÓN, ASesoría, REVISIÓN Y SUPERVISIÓN A MUNICIPIOS

mo de moneda :
Todas

n. cuenta	Descripción	Saldo anterior	Debe		
0-0-00-00-00-0	Activo	66,826,765.35	15,826,971.72	15,185,727.12	67,468,009.95
0-0-00-00-00-0	Circulante	22,004,841.15	15,481,741.22	15,185,727.12	22,300,855.25
1-1-1-0-00-00-00-0	Efectivo y equivalentes	14,476,948.22	14,885,172.65	13,464,291.00	15,897,829.87
1-1-1-1-00-00-00-0	Efectivo	73,669.26	540,723.10	500,931.64	113,460.72
1-1-1-1-01-00-00-0	Caja general	58,669.26	540,723.10	500,931.64	98,460.72
1-1-1-1-02-00-00-0	Fondo fijo de caja	15,000.00	0.00	0.00	15,000.00
1-1-1-1-02-01-00-0	Nora Elda Barajas Lugo	15,000.00	0.00	0.00	15,000.00
1-1-1-3-00-00-00-0	Bancos/Dependencias y Otros	11,912,997.59	9,528,942.57	8,599,891.01	12,847,049.15
1-1-1-3-02-00-00-0	BBVA Bancomer	244,484.43	0.00	4,194.94	240,289.49
1-1-1-3-02-01-00-0	BBVA BANCOMER 00199027262 B	140,668.74	0.00	318.98	140,349.76
1-1-1-3-02-02-00-0	FOPADEM	103,815.69	0.00	3,875.96	99,939.73
1-1-1-3-05-00-00-0	Santander	11,668,513.16	9,528,942.57	8,595,696.07	12,601,759.66
1-1-1-3-05-01-00-0	SANTANDER 7215	0.00	0.00	0.00	0.00
1-1-1-3-05-02-00-0	FAFM65504674937 2014-2017	40,824.59	0.00	0.00	40,824.59
1-1-1-3-05-05-00-0	MPIO DE CERRO AZUL PISOS FI	12,130.97	0.00	0.00	12,130.97
1-1-1-5-06-00-00-0	MPIO DE CERRO AZUL FISM 655	12,792.03	0.00	0.00	12,792.03
1-1-1-5-05-07-00-0	REC. P. 65504843786 2014-20	1,176,720.07	7,122,320.57	7,151,396.08	1,147,644.56
1-1-1-3-05-08-00-0	FAFM65504843880 2014-2017	1,666,628.61	1,101,047.00	1,025,382.33	1,742,293.28
1-1-1-3-05-09-00-0	FISM 65504843937	6,155,425.89	1,305,575.00	418,917.66	7,042,083.23
1-1-1-3-05-10-00-0	CONAGUA 65504889875	2,603,991.00	0.00	0.00	2,603,991.00
1-1-1-4-00-00-00-0	Inversiones Temporales (Hasta	2,055,481.37	4,815,506.98	4,363,468.35	2,507,520.00
1-1-1-4-01-00-00-0	Inversiones en Moneda Naciona	2,055,481.37	4,815,506.98	4,363,468.35	2,507,520.00
1-1-1-4-01-02-00-0	CTA.29504843786	2,055,481.37	4,815,506.98	4,363,468.35	2,507,520.00
1-1-1-6-00-00-00-0	Depósitos de fondos de tercero	434,800.00	0.00	0.00	434,800.00
1-1-1-6-01-00-00-0	Antonio Obed Morales Johansen	2,500.00	0.00	0.00	2,500.00
1-1-1-6-02-00-00-0	cfe	20,024.00	0.00	0.00	20,024.00
1-1-1-6-03-00-00-0	fondo de reserva tenencia	412,276.00	0.00	0.00	412,276.00
2-0-00-00-00-00-0	Derechos a recibir efectivo o	6,271,511.47	350,777.79	856,366.78	5,766,922.48
1-1-2-3-00-00-00-0	Deudores diversos por cobrar a	6,256,978.84	350,777.79	856,366.78	5,752,389.85
1-1-2-3-02-00-00-0	Gastos a comprobar	5,458,017.54	333,478.79	771,366.78	5,020,129.55
1-1-2-3-02-01-00-0	Subsidio al empleo	390,867.37	15,035.35	0.00	405,902.72
1-1-2-3-02-02-00-0	Victor Samuel Castillo Hern	13,582.80	350.00	2,972.10	10,960.70
1-1-2-3-02-05-00-0	DEUDORES FAFM 2015	402,603.46	60,000.00	462,603.46	0.00
1-1-2-3-02-06-00-0	DIF MUNICIPAL	84,227.22	150,000.00	156,365.23	77,861.99
1-1-2-3-02-07-00-0	Alba Ruth Garcia Hernandez	5,423.17	7,000.00	5,089.26	7,333.91
1-1-2-3-02-08-00-0	HECTOR BAUTISTA VILLEGAS	14,782.12	6,700.00	2,648.00	18,834.12
1-1-2-3-02-09-00-0	Ada Ferral Leon	0.00	1,350.00	1,350.00	0.00
1-1-2-3-02-10-00-0	Higinio Camacho Nita	3,837.81	0.00	3,837.81	0.00
1-1-2-3-02-11-00-0	Ludyvina Ramirez Ahumada	72,430.53	27,150.00	69,614.23	29,966.30
1-1-2-3-02-12-00-0	GERARDO HERNANDEZ DE LA CR	3,980.77	9,500.00	13,480.77	0.00
1-1-2-3-02-13-00-0	Rodolfo Ramirez Santos	1,379.00	2,350.00	0.00	3,729.00
1-1-2-3-02-14-00-0	Hersy Perez Juarez	0.00	3,700.00	3,700.00	0.00
1-1-2-3-02-15-00-0	Jose Francisco Ramirez Lima	250.00	0.00	0.00	250.00
1-1-2-3-02-16-00-0	Faustino Reyes Hernandez.	1,700.00	0.00	0.00	1,700.00
1-1-2-3-02-17-00-0	Juan Pablo Rivera Bautista	2,800.00	0.00	0.00	2,800.00
1-1-2-3-02-18-00-0	Alejandro Marcelo Juarez	12,524.24	4,300.00	3,808.05	13,016.19
1-1-2-3-02-19-00-0	Antonio Sosa Ramirez	1,268.98	500.00	500.00	1,268.98
1-1-2-3-02-20-00-0	Israel Hernandez Gallegos	1,349.70	0.00	0.00	1,349.70
1-1-2-3-02-25-00-0	Guillermo Guadalupe Segura	1,200.00	0.00	0.00	1,200.00
1-1-2-3-02-27-00-0	LEONEL CRUZ MAR	35.80	0.00	35.80	0.00
1-1-2-3-02-28-00-0	RICARDO ROBLES RIOS	294.14	3,600.00	3,471.48	422.66
1-1-2-3-02-32-00-0	JUAN ANTONIO MARTINEZ DEL A	5,250.00	0.00	5,250.00	0.00
1-1-2-3-02-34-00-0	DEUDORES ARBITRIOS	3,890,000.00	0.00	0.00	3,890,000.00
1-1-2-3-02-35-00-0	ADMN 2001-2004	109,731.33	0.00	0.00	109,731.33
1-1-2-3-02-37-00-0	Nora Elda Barajas Lugo	356,441.69	28,933.26	31,536.92	353,838.03
1-1-2-3-02-38-00-0	MARIA DE LOURDES SALINAS CA	80.00	900.00	0.00	980.00
1-1-2-3-02-39-00-0	Gustavo Castillo Garcia	13,300.00	2,350.00	0.00	15,650.00
1-1-2-3-02-40-00-0	Fernando Guzman Cuervo	0.00	250.00	0.00	250.00
1-1-2-3-02-41-00-0	Rogelio Hernandez Andrade	15,000.00	27.18	0.00	15,027.18
1-1-2-3-02-42-00-0	Manuel Arturo Mares Ordoñez	3,000.00	0.00	0.00	3,000.00
1-1-2-3-02-43-00-0	Pascual Lopez Lopez.	4,000.00	0.00	0.00	4,000.00
1-1-2-3-02-45-00-0	Jesus Roberto Avendaño Cano	1,140.03	1,390.00	0.00	2,530.03
1-1-2-3-02-46-00-0	JOSE ANGEL GOMEZ BARRIOS	750.00	0.00	0.00	750.00

Balanza de comprobación al 31/Agosto/15

Tipo de moneda :

Todas

Cuenta	Descripción	Saldo anterior	Debe	Haber	Saldo actual
1-1-2-3-02-47-00-0	Gonzalo Javier Gonzalez Mir	157.00	750.00	907.00	0.00
2-3-02-48-00-0	Roberto Fabian Hernandez Cr	100.00	0.00	0.00	100.00
2-3-02-50-00-0	Pedro Marcelo Cortez	1,097.99	0.00	0.00	1,097.99
1-1-2-3-02-51-00-0	Maria Antonia Cuervo del An	0.09	0.00	0.00	0.09
1-1-2-3-02-52-00-0	Maria de Jesus Bustos Ramir	644.41	0.00	0.00	644.41
2-3-02-54-00-0	Ricardo Antonio Monita Sanc	2,510.10	450.00	388.60	2,571.50
2-3-02-56-00-0	Carolina Chavez Martinez	500.00	0.00	0.00	500.00
1-1-2-3-02-57-00-0	Maria Soledad Alvarado Beri	600.00	0.00	0.00	600.00
1-1-2-3-02-58-00-0	Jesus Aguilera Hernandez	1,701.90	2,243.00	2,216.19	1,728.71
2-3-02-60-00-0	Tomas Melo Santiago	972.00	0.00	0.00	972.00
2-3-02-61-00-0	Maria Guadalupe Barrios Zav	500.00	0.00	0.00	500.00
2-3-02-62-00-0	Juan Daniel Vazquez Lara	0.88	0.00	0.88	0.00
1-1-2-3-02-63-00-0	Ignacio Manuel Osorio Zumay	550.00	350.00	0.00	900.00
1-1-2-3-02-64-00-0	Jose Victor Santiago Cruz	500.00	0.00	0.00	500.00
2-3-02-65-00-0	Florentino Arenas Cruz	1,800.03	1,900.00	600.00	3,100.03
2-3-02-66-00-0	Daniel Olivier Cruz	7,200.00	0.00	0.00	7,200.00
1-1-2-3-02-67-00-0	Jose Luis Hernandez Valderr	10,000.00	0.00	0.00	10,000.00
1-1-2-3-02-71-00-0	Viridiana Torres Chagoya	663.98	0.00	0.00	663.98
2-3-02-73-00-0	Aracely Sanchez Perez	300.00	0.00	0.00	300.00
2-3-02-74-00-0	Enrique Ramirez Gonzalez	550.00	0.00	0.00	550.00
2-3-02-75-00-0	Tomas Hernandez Esteban	900.00	600.00	500.00	1,000.00
1-1-2-3-02-76-00-0	Juan Carlos Epigmenio Perez	1,350.00	0.00	0.00	1,350.00
1-1-2-3-02-77-00-0	Victor Hernandez Martinez.	8,000.00	0.00	0.00	8,000.00
2-3-02-78-00-0	Maria de los Angeles Flores	900.00	0.00	0.00	900.00
2-3-02-79-00-0	Silvestre Villegas Gomez	600.00	0.00	0.00	600.00
1-1-2-3-02-80-00-0	Luis Alberto Chue Morales	389.00	400.00	491.00	298.00
1-1-2-3-02-81-00-0	Adan Reyes Figueroa	2,300.00	0.00	0.00	2,300.00
2-3-02-82-00-0	Juan Refugio Sobrevilla Rui	0.00	1,100.00	0.00	1,100.00
2-3-02-83-00-0	Ramon de la Rosa Valdez	0.00	300.00	0.00	300.00
1-1-2-3-03-00-00-0	Responsabilidad de funcionari	708,129.01	0.00	0.00	708,129.01
1-1-2-3-03-01-00-0	Gustavo Clemente Perez	120,392.71	0.00	0.00	120,392.71
2-3-03-02-00-0	ADRIANA BULOS SALINAS	36.30	0.00	0.00	36.30
2-3-03-03-00-0	HECTOR RICARDO LEYVA ROBLE	72,700.00	0.00	0.00	72,700.00
2-3-03-05-00-0	RECURSOS PROPIOS	515,000.00	0.00	0.00	515,000.00
1-1-2-3-04-00-00-0	Anticipos a cuenta de sueldos	90,832.29	17,299.00	84,000.00	24,131.29
1-1-2-3-04-01-00-0	Leonel Cruz Mar	0.00	2,000.00	2,000.00	0.00
2-3-04-02-00-0	Rodrigo Fuentes Albino	1,000.00	0.00	0.00	1,000.00
2-3-04-04-00-0	EMMANUEL ARRIOLA SOTO	1,250.00	0.00	750.00	500.00
1-1-2-3-04-05-00-0	Rosa Ishela Torres Loya	3,000.00	0.00	0.00	3,000.00
1-1-2-3-04-06-00-0	Vianey Hernandez del Angel	1,500.00	0.00	1,500.00	0.00
2-3-04-08-00-0	Jose Roberto Valdez Santiag	4,000.00	0.00	3,000.00	1,000.00
2-3-04-12-00-0	Tomas Pacheco Santiago	2,300.00	0.00	1,300.00	1,000.00
2-3-04-13-00-0	Macario Cruz Valdez	3,000.00	0.00	1,000.00	2,000.00
1-1-2-3-04-14-00-0	Francisco Ramon Roman Perez	4,600.00	0.00	4,600.00	0.00
1-1-2-3-04-16-00-0	Nora Eida Barajas Lugo	5,000.00	0.00	0.00	5,000.00
2-3-04-19-00-0	Victor Samuel Castillo Hern	0.00	0.00	0.00	0.00
2-3-04-21-00-0	Hector Bautista Villegas	15,000.00	0.00	15,000.00	0.00
1-1-2-3-04-22-00-0	Genaro de la Cruz del Angel	4,000.00	0.00	2,500.00	1,500.00
1-1-2-3-04-25-00-0	Jose Manuel Cruz Hernandez	750.00	500.00	1,250.00	0.00
2-3-04-29-00-0	Roberto Carlos Leon Lucas	500.00	0.00	0.00	500.00
2-3-04-30-00-0	Epifanio Hernandez Hernande	1,500.00	0.00	0.00	1,500.00
1-1-2-3-04-32-00-0	Diana Santos del Angel	350.00	0.00	350.00	0.00
1-1-2-3-04-34-00-0	Blanca Lilia Fernandez Mend	0.00	800.00	800.00	0.00
2-3-04-36-00-0	Alba Ruth Garcia Hernandez	2,000.00	0.00	2,000.00	0.00
2-3-04-38-00-0	Juan Pablo Rivera Bautista	3,500.00	0.00	3,500.00	0.00
2-3-04-39-00-0	Israel Hernandez Gallegos	250.00	0.00	250.00	0.00
1-1-2-3-04-44-00-0	Gerardo Hernandez Hernandez	4,000.00	0.00	4,000.00	0.00
1-1-2-3-04-46-00-0	Raul Rene Arenas Osorio	200.00	0.00	200.00	0.00
2-3-04-47-00-0	Ignacio Manuel Osorio Zumay	2,000.00	0.00	1,500.00	500.00
2-3-04-49-00-0	Ana Rosa Rivera Betancourt	1,500.00	0.00	1,500.00	0.00
1-1-2-3-04-50-00-0	Maria Guadalupe Hernandez C	500.00	0.00	500.00	0.00
1-1-2-3-04-51-00-0	Dora Guadalupe Gonzalez Ros	2,000.00	0.00	2,000.00	0.00
2-3-04-53-00-0	Gerardo Hernandez De La Cru	1,000.00	0.00	1,000.00	0.00
2-3-04-55-00-0	Juan Hernandez Vazquez	1,500.00	0.00	1,500.00	0.00

o/15
MON JAUREGUI No20 LA CURVA

Balanza de comprobación al 31/Agosto/15

Tipo de moneda :

Todas

Ch. cuenta	Descripción	Saldo anterior	Debe	Haber	Saldo actual
				1,500.00	0.00
1-1-2-3-04-58-00-0	Jose del Angel Martinez	1,500.00	0.00	0.00	2,000.00
1-2-3-04-59-00-0	Valentin Ramirez del Angel	2,000.00	0.00	0.00	500.00
1-2-3-04-61-00-0	Jose Victor Santiago Cruz	2,000.00	500.00	2,000.00	0.00
1-1-2-3-04-63-00-0	Alejandro Marcelo Juarez	2,500.00	0.00	2,500.00	500.00
1-1-2-3-04-65-00-0	Jose Luis Contreras Beltran	1,500.00	0.00	1,000.00	2,232.29
1-2-3-04-67-00-0	Efren Rangel Hernandez	2,232.29	0.00	0.00	0.00
1-2-3-04-72-00-0	Pascual Lopez Lopez	1,500.00	0.00	1,500.00	400.00
1-2-3-04-73-00-0	Eutiquia Francisco Francisc	400.00	0.00	0.00	0.00
1-1-2-3-04-74-00-0	Jose Luis Hernandez Valderr	0.00	2,000.00	2,000.00	0.00
1-2-3-04-75-00-0	Martin Gonzalez Hernandez	1,000.00	0.00	1,000.00	0.00
1-2-3-04-76-00-0	Manuel Arturo Mares Ordoñez	10,000.00	0.00	10,000.00	0.00
1-2-3-04-77-00-0	Jose Guadalupe Dominguez Pa	0.00	500.00	500.00	0.00
1-1-2-3-04-78-00-0	Norma Aurelia Villaseñor Gu	0.00	10,000.00	10,000.00	999.00
1-1-2-3-04-79-00-0	Hersy Perez Juarez	0.00	999.00	0.00	14,532.63
1-2-9-00-00-00-0	Otros derechos a recibir efect	14,532.63	0.00	0.00	14,532.63
1-2-9-00-00-00-0	Otros derechos a recibir efec	14,532.63	0.00	0.00	866,069.34
1-1-3-1-00-00-00-0	Derechos a recibir bienes o se	1,256,381.46	245,790.78	0.00	374,685.65
1-1-3-1-00-00-00-0	Anticipo a proveedores por adq	374,685.65	0.00	0.00	464.00
1-3-1-02-00-00-0	carlos alberto guzman hernand	464.00	0.00	0.00	280,000.00
1-3-1-03-00-00-0	Diego Garcia Rodriguez.	280,000.00	0.00	0.00	50,000.00
1-3-1-05-00-00-0	Jonathan Quezada Lopez	50,000.00	0.00	0.00	7,250.00
1-1-3-1-08-00-00-0	Jose Roman Chavez Loroña	7,250.00	0.00	0.00	4,000.00
1-1-3-1-12-00-00-0	Jesus Villanueva Hernandez	4,000.00	0.00	0.00	5,000.00
1-3-1-14-00-00-0	Norma Alicia Ozorio Abendaño	5,000.00	0.00	0.00	4,600.00
1-3-1-15-00-00-0	Rigoberto Reyes Rodriguez	4,600.00	0.00	0.00	13,071.65
1-1-3-1-16-00-00-0	Grupo el Patriota SA de CV	13,071.65	0.00	0.00	1,650.00
1-1-3-1-17-00-00-0	Jorge Alberto Cristobal Herna	1,650.00	0.00	0.00	5,000.00
1-3-1-18-00-00-0	Norma Alicia Ozorio Abendaño	5,000.00	0.00	0.00	1,300.00
1-3-1-19-00-00-0	Luciana Caudana Julio	1,300.00	0.00	0.00	500.00
1-3-1-20-00-00-0	Adrian Barragan Lira	500.00	0.00	0.00	1,850.00
1-1-3-1-21-00-00-0	Jorge Alberto Cristobal Herna	1,850.00	0.00	0.00	261,417.25
1-3-9-00-00-00-0	Otros derechos a recibir bien	881,695.81	245,790.78	866,069.34	261,417.25
1-3-9-01-00-00-0	Otros derechos a recibir bien	881,695.81	245,790.78	866,069.34	45,167,154.70
1-0-0-00-00-00-0	Activo no circulante	44,821,924.20	345,230.50	0.00	38,882,547.26
1-2-3-0-00-00-00-0	Bienes inmuebles, infraestruct	38,591,330.20	291,217.06	0.00	36,697,608.40
1-2-3-1-00-00-00-0	Terrenos	36,697,608.40	0.00	0.00	36,697,608.40
1-3-1-01-00-00-0	Terrenos para usos diversos	36,697,608.40	0.00	0.00	74,003.16
1-3-3-00-00-00-0	Edificios no habitacionales	74,003.16	0.00	0.00	74,003.16
1-2-3-3-01-00-00-0	Adquisición de edificios y lo	74,003.16	0.00	0.00	322,280.44
1-2-3-4-00-00-00-0	Infraestructura	322,280.44	0.00	0.00	322,280.44
1-3-1-00-00-00-0	Infraestructura de carreteras	322,280.44	0.00	0.00	1,788,655.26
1-3-5-00-00-00-0	Construcciones en proceso en b	1,497,438.20	291,217.06	0.00	1,788,655.26
1-3-5-04-00-00-0	División de terrenos y constr	1,497,438.20	291,217.06	0.00	1,788,655.26
1-2-3-5-04-01-00-0	División de terrenos y cons	1,497,438.20	291,217.06	0.00	6,274,501.04
1-2-4-0-00-00-00-0	Bienes muebles	6,220,487.60	54,013.44	0.00	568,357.40
1-4-1-00-00-00-0	Mobiliario y equipo de adminis	514,343.96	54,013.44	0.00	256,291.22
1-4-1-01-00-00-0	Muebles de oficina y estanter	202,277.78	54,013.44	0.00	256,291.22
1-2-4-1-01-01-00-0	Mobiliario y equipo de ofic	202,277.78	54,013.44	0.00	4,100.00
1-2-4-1-02-00-00-0	Muebles, excepto de oficina y	4,100.00	0.00	0.00	4,100.00
1-4-1-02-01-00-0	Otros muebles	4,100.00	0.00	0.00	217,374.18
1-4-1-03-00-00-0	Equipo de cómputo y de tecnol	217,374.18	0.00	0.00	217,374.18
1-2-4-1-03-01-00-0	Bienes informáticos	217,374.18	0.00	0.00	90,592.00
1-2-4-1-09-00-00-0	Otros mobiliarios y equipos d	90,592.00	0.00	0.00	90,592.00
1-2-4-1-09-01-00-0	Otros mobiliarios y equipos	90,592.00	0.00	0.00	9,845.19
1-4-2-00-00-00-0	Mobiliario y equipo educaciona	9,845.19	0.00	0.00	5,255.20
1-4-2-03-00-00-0	Cámaras fotográficas y de vid	5,255.20	0.00	0.00	5,255.20
1-2-4-2-03-01-00-0	Equipo fotográfico	5,255.20	0.00	0.00	4,589.99
1-2-4-2-09-00-00-0	Otro mobiliario y equipo educ	4,589.99	0.00	0.00	4,589.99
1-4-2-09-02-00-0	Instrumentos musicales	4,589.99	0.00	0.00	3,193,730.00
1-4-4-00-00-00-0	Vehículos y equipo de transpor	3,193,730.00	0.00	0.00	3,193,730.00
1-2-4-4-01-00-00-0	Vehiculos y equipo terrestre	3,193,730.00	0.00	0.00	1,267,248.00
1-2-4-4-01-01-00-0	Vehiculos terrestres para p	1,267,248.00	0.00	0.00	811,322.00
1-4-4-01-02-00-0	Vehiculos terrestres para s	811,322.00	0.00	0.00	1,115,160.00
1-4-4-01-03-00-0	Vehiculos terrestres para s	1,115,160.00	0.00	0.00	

go/15
 AMON JAUREGUI No20 LA CURVA

Balanza de comprobación al 31/Agosto/15

Tipo de moneda :

Todas

Cth. cuenta	Descripción	Saldo anterior	Debe	Haber	Saldo actual
1-2-4-6-00-00-00-0	Maquinaria, otros equipos y he	2,502,568.45	0.00	0.00	2,502,568.45
1-4-6-03-00-00-0	Maquinaria y equipo de constr	2,273,000.00	0.00	0.00	2,273,000.00
1-4-6-03-01-00-0	Maquinaria y equipo de cons	2,273,000.00	0.00	0.00	2,273,000.00
1-2-4-6-05-00-00-0	Equipo de comunicación y tele	86,050.24	0.00	0.00	86,050.24
1-2-4-6-05-01-00-0	Equipos y aparatos de comun	86,050.24	0.00	0.00	86,050.24
1-4-6-07-00-00-0	Herramientas y máquinas-herra	21,117.39	0.00	0.00	21,117.39
1-4-6-07-02-00-0	Herramientas y máquinas-her	21,117.39	0.00	0.00	21,117.39
1-4-6-09-00-00-0	Otros equipos	122,400.82	0.00	0.00	122,400.82
1-2-4-6-09-06-00-0	Otros bienes muebles	122,400.82	0.00	0.00	122,400.82
1-2-5-0-00-00-00-0	Activos intangibles	10,106.40	0.00	0.00	10,106.40
1-5-9-00-00-00-0	Otros activos intangibles	10,106.40	0.00	0.00	10,106.40
1-5-9-01-00-00-0	Otros activos intangibles	10,106.40	0.00	0.00	10,106.40
1-2-5-9-01-01-00-0	Otros activos intangibles	10,106.40	0.00	0.00	10,106.40
1-0-0-00-00-00-0	Pasivo	15,945,701.95	1,495,406.24	857,596.57	15,307,892.28
1-0-0-00-00-00-0	Pasivo circulante	15,945,701.95	1,495,406.24	857,596.57	15,307,892.28
2-1-1-1-00-00-00-0	Cuentas por pagar a corto plaz	15,945,701.95	1,495,406.24	857,596.57	15,307,892.28
2-1-1-1-00-00-00-0	Servicios personales por pagar	201,558.91	487,753.55	314,491.02	28,296.38
2-1-1-1-01-00-00-0	Remuneraciones al personal de	201,558.91	487,753.55	314,491.02	28,296.38
2-1-1-2-00-00-00-0	Proveedores por pagar a corto	906,574.90	52,587.62	0.00	853,987.28
2-1-1-2-01-00-00-0	Materiales y suministros	48,943.62	41,693.62	0.00	7,250.00
2-1-1-2-01-01-00-0	Proveedores pendientes de p	41,693.62	41,693.62	0.00	0.00
2-1-1-2-01-03-00-0	Jose Roman Chavez Loreña	7,250.00	0.00	0.00	7,250.00
2-1-1-2-02-00-00-0	Servicios generales	665,100.28	10,894.00	0.00	654,206.28
2-1-1-2-02-01-00-0	adefas 2011-2013	513,480.28	0.00	0.00	513,480.28
2-1-1-2-02-02-00-0	cfe	141,620.00	10,894.00	0.00	130,726.00
2-1-1-2-02-03-00-0	Alejandro Martinez Nuñez	10,000.00	0.00	0.00	10,000.00
2-1-1-2-03-00-00-0	Bienes muebles, inmuebles e i	192,531.00	0.00	0.00	192,531.00
2-1-1-2-03-01-00-0	valcomex s.a. de c.v	192,531.00	0.00	0.00	192,531.00
2-1-1-3-00-00-00-0	Contratistas por obras pública	293,646.57	0.00	0.00	293,646.57
2-1-1-3-01-00-00-0	Obra pública en bienes de dom	293,646.57	0.00	0.00	293,646.57
2-1-1-3-01-01-00-0	JOSE LUIS TOLIVIA CABRERA	293,476.20	0.00	0.00	293,476.20
2-1-1-3-01-03-00-0	CONTRATISTAS FAFM2001-2004	170.37	0.00	0.00	170.37
2-1-1-7-00-00-00-0	Retenciones y contribuciones p	9,171,166.00	502,749.24	480,764.61	9,149,181.37
2-1-1-7-01-00-00-0	Retenciones y contribuciones	6,456,805.61	161,254.00	350,911.33	6,646,462.94
2-1-1-7-01-01-00-0	ISR	5,346,091.59	0.00	350,911.33	5,697,002.92
2-1-1-7-01-03-00-0	ISR GRATIFICACION ANUAL	373,951.12	0.00	0.00	373,951.12
2-1-1-7-01-04-00-0	ISPT 2014	603,781.77	161,254.00	0.00	442,527.77
2-1-1-7-01-05-00-0	RET ISR EJERCICIO 2013	18,298.05	0.00	0.00	18,298.05
2-1-1-7-01-06-00-0	RET ISR EJERCICIO 2011	52,689.26	0.00	0.00	52,689.26
2-1-1-7-01-07-00-0	retenciones ispt 2012	61,993.82	0.00	0.00	61,993.82
2-1-1-7-02-00-00-0	Retenciones y contribuciones	438,699.97	311,604.53	62,552.77	189,648.21
2-1-1-7-03-00-00-0	Otras retenciones y contribuc	2,275,660.42	29,890.71	67,300.51	2,313,070.22
2-1-1-7-03-01-00-0	Cuotas sindicales	9,942.68	0.00	5,224.40	15,167.08
2-1-1-7-03-02-00-0	Victoria Diaz Dominguez	0.00	6,000.00	6,000.00	0.00
2-1-1-7-03-03-00-0	Caridad Morales Martinez	0.00	10,500.00	10,500.00	0.00
2-1-1-7-03-04-00-0	Celina Reyes Arvizu	596.60	1,036.70	1,036.70	596.60
2-1-1-7-03-06-00-0	Didia Coral Franco Benitez	0.00	1,304.96	1,304.96	0.00
2-1-1-7-03-07-00-0	Graciela Soledad Reyes Arvi	0.00	1,631.20	1,631.20	0.00
2-1-1-7-03-09-00-0	RETENCIONES EJERCICIO 2014	707.25	0.00	0.00	707.25
2-1-1-7-03-10-00-0	DESCTO IPE A EMPLEADOS	168,135.70	0.00	0.00	168,135.70
2-1-1-7-03-11-00-0	PRESTAMO A CORTO PLAZO IPE	19,868.30	0.00	0.00	19,868.30
2-1-1-7-03-12-00-0	2% SOBRE NOMINA	1,605,321.00	0.00	0.00	1,605,321.00
2-1-1-7-03-13-00-0	5 AL MILLAR 2013	10,060.41	0.00	0.00	10,060.41
2-1-1-7-03-14-00-0	cuotas sindicales 2012	54,357.42	0.00	0.00	54,357.42
2-1-1-7-03-15-00-0	cuotas sindicales 2011	29,007.01	0.00	0.00	29,007.01
2-1-1-7-03-16-00-0	cuotas sindicales 2013	58,031.22	0.00	0.00	58,031.22
2-1-1-7-03-18-00-0	retenciones 10 s/honorarios	30,725.85	0.00	0.00	30,725.85
2-1-1-7-03-19-00-0	Nora Elda Barajas Lugo	4,400.00	0.00	0.00	4,400.00
2-1-1-7-03-20-00-0	2% SOBRE NOMINA 2015	276,344.38	0.00	40,348.00	316,692.38
2-1-1-7-03-21-00-0	5 al millar fism 2015	8,162.60	9,417.85	1,255.25	0.00
2-1-1-9-00-00-00-0	Otras cuentas por pagar a cort	5,372,755.57	452,315.83	62,340.94	4,982,780.68
1-9-02-00-00-0	ADEUDO FISM	3,890,000.00	0.00	0.00	3,890,000.00
1-9-03-00-00-0	ADEUDO FAFM	515,000.00	0.00	0.00	515,000.00

ago/15
AMON JAUREGUI No20 LA CURVA

Balanza de comprobación al 31/Agosto/15

Tipo de moneda :

Todas

Im. cuenta	Descripción	Saldo anterior	Debe	Haber	Saldo actual
2-1-1-9-04-00-00-0	ADEUDO DE EJERCICIOS ANTERIO	28,023.79	0.00	0.00	28,023.79
1-1-9-05-00-00-0	BECAS POR PAGAR	267,200.00	0.00	0.00	267,200.00
1-1-9-06-00-00-0	Jorge Perez Aguilera	200,000.00	0.00	0.00	200,000.00
2-1-1-9-07-00-00-0	Hector Bautista Villegas	1,486.40	0.00	0.00	1,486.40
2-1-1-9-08-00-00-0	RECURSOS PROPIOS	403,853.46	402,603.46	0.00	1,250.00
1-1-9-10-00-00-0	Pablo Melo Vargas	28,645.00	0.00	0.00	28,645.00
1-1-9-11-00-00-0	Hersey Perez Juarez	1,466.00	0.00	356.48	1,822.48
1-1-9-12-00-00-0	NORA ELDA BARAJAS LUGO	33,756.81	39,150.00	4,000.00	-1,393.19
2-1-1-9-14-00-00-0	Manuel Arturo Mares Ordoñez.	429.00	429.00	0.00	0.00
2-1-1-9-15-00-00-0	Fernando Guzman Cuervo	766.70	0.00	0.00	766.70
1-1-9-18-00-00-0	Maria de Lourdes Salinas Cast	1,030.01	0.00	0.00	1,030.01
1-1-9-19-00-00-0	Gonzalo Javier Blanco Mireles	1,098.40	192.82	0.00	905.58
2-1-1-9-20-00-00-0	Fomepade SAPI de CV SOFOM VI	0.00	9,940.55	57,984.46	48,043.91
0-0-0-00-00-00-0	Hacienda pública/patrimonio	30,224,265.57	0.00	0.00	30,224,265.57
0-0-0-00-00-00-0	Hacienda pública/patrimonio ge	30,224,265.57	0.00	0.00	30,224,265.57
3-2-1-0-00-00-00-0	Resultados de ejercicios anter	-12,429,547.55	0.00	0.00	-12,429,547.55
3-2-2-1-00-00-00-0	Resultados de ejercicios anter	-12,429,547.55	0.00	0.00	-12,429,547.55
2-2-2-1-01-00-00-0	Resultados de ejercicios ante	-12,429,547.55	0.00	0.00	-12,429,547.55
2-5-0-00-00-00-0	Rectificaciones de resultados	42,653,813.12	0.00	0.00	42,653,813.12
3-2-5-1-00-00-00-0	Cambios en políticas contables	42,653,813.12	0.00	0.00	42,653,813.12
3-2-5-1-01-00-00-0	Cambios en políticas contable	42,653,813.12	0.00	0.00	42,653,813.12
0-0-0-00-00-00-0	Ingresos y otros beneficios	45,786,129.63	0.00	5,209,562.02	50,995,691.65
0-0-0-00-00-00-0	Ingresos de gestión	5,889,348.34	0.00	570,984.52	6,460,332.86
4-1-1-0-00-00-00-0	Impuestos	2,111,619.65	0.00	79,939.40	2,191,559.05
4-1-1-1-00-00-00-0	Impuestos sobre los ingresos	180,542.32	0.00	1,522.45	182,064.77
1-1-1-01-00-00-0	Impuesto sobre espectáculos p	180,542.32	0.00	1,522.45	182,064.77
1-1-1-01-02-00-0	Circos	72,066.35	0.00	0.00	72,066.35
1-1-1-01-03-00-0	Espectáculos deportivos	545.45	0.00	977.00	1,522.45
4-1-1-1-01-04-00-0	Corridas y otros espectácul	2,626.35	0.00	0.00	2,626.35
4-1-1-1-01-06-00-0	Exhibiciones y concursos	62,290.91	0.00	0.00	62,290.91
1-1-1-01-07-00-0	Espectáculos nocturnos	43,013.26	0.00	545.45	43,558.71
1-1-2-00-00-00-0	Impuesto sobre el patrimonio	1,473,308.57	0.00	30,264.01	1,503,572.58
4-1-1-2-01-00-00-0	Impuesto predial	1,255,369.30	0.00	14,816.60	1,270,185.90
4-1-1-2-01-01-00-0	Predial urbano	1,198,573.78	0.00	13,657.62	1,212,231.40
1-1-2-01-02-00-0	Predial sub urbano	2,197.91	0.00	0.00	2,197.91
1-1-2-01-03-00-0	Predial rural	54,597.61	0.00	1,158.98	55,756.59
1-1-2-02-00-00-0	Impuesto sobre traslación de	217,939.27	0.00	15,447.41	233,386.68
4-1-1-2-02-01-00-0	Suelo	28,332.65	0.00	345.00	28,677.65
1-1-1-2-02-00-00-0	Construcciones	189,606.62	0.00	15,102.41	204,709.03
1-1-1-2-00-00-00-0	Accesorios de Impuestos	5,661.92	0.00	1,592.77	7,254.69
1-1-7-01-00-00-0	Accesorios de Impuestos	5,661.92	0.00	1,592.77	7,254.69
1-1-1-7-01-01-00-0	Recargos	5,661.92	0.00	1,592.77	7,254.69
1-1-1-9-00-00-00-0	Otros impuestos	452,106.84	0.00	46,560.17	498,667.01
1-1-9-01-00-00-0	Contribución adicional sobre	452,106.84	0.00	46,560.17	498,667.01
1-1-9-01-01-00-0	Sobre impuesto predial	118,221.20	0.00	1,111.10	119,332.30
1-1-9-01-02-00-0	Sobre espectáculos públicos	17,959.83	0.00	54.55	18,014.38
1-1-1-9-01-05-00-0	Sobre derechos	313,157.89	0.00	45,287.34	358,445.23
1-1-9-01-06-00-0	Sobre productos	2,767.92	0.00	107.18	2,875.10
4-0-0-00-00-00-0	Derechos	3,426,724.32	0.00	455,159.17	3,881,883.49
4-1-00-00-00-00-0	Derechos por el uso, goce, apr	968,344.37	0.00	92,151.01	1,060,495.38
1-4-1-01-00-00-00-0	Derechos por ocupación de inm	968,344.37	0.00	92,151.01	1,060,495.38
1-4-1-01-01-00-00-0	Mercados municipales	793.18	0.00	0.00	793.18
1-4-1-01-02-00-00-0	Ocupación de espacios en ví	910.00	0.00	0.00	910.00
1-4-1-01-03-00-00-0	Ocupación temporal de la ví	730,704.55	0.00	64,460.10	795,164.65
1-4-1-01-04-00-00-0	Estacionamiento en la vía p	6,736.35	0.00	0.00	6,736.35
1-4-1-01-05-00-00-0	Servicios sanitarios	229,200.29	0.00	27,690.91	256,891.20
1-4-3-00-00-00-00-0	Derechos por prestación de ser	2,458,379.95	0.00	363,008.16	2,821,388.11
1-4-3-01-00-00-00-0	Derechos por registro y refre	440,825.37	0.00	17,492.68	458,318.05
1-4-3-01-01-00-00-0	Licencia de funcionamiento	44,770.00	0.00	0.00	44,770.00
1-4-3-01-02-00-00-0	Refrendos anuales	128,416.97	0.00	17,492.68	145,909.65
1-4-3-01-03-00-00-0	Permiso o autorización de c	267,638.40	0.00	0.00	267,638.40
1-4-3-02-00-00-00-0	Derechos por obras materiales	117,988.21	0.00	86,096.13	204,084.34

go/15
AMON JAUREGUI No20 LA CURVA

Balanza de comprobación al 31/Agosto/15

Tipo de moneda :
Todas

nm. cuenta	Descripción	Saldo anterior	Debe	Haber	Saldo actual
4-1-4-3-02-01-00-0	Alineamiento de predios	3,949.27	0.00	0.00	3,949.27
4-1-4-3-02-02-00-0	Asignación de número oficia	3,107.10	0.00	546.00	3,653.10
4-1-4-3-02-03-00-0	Licencias	91,110.12	0.00	85,004.13	176,114.25
4-1-4-3-02-04-00-0	Deslinde de predios	17,939.52	0.00	546.00	18,485.52
4-1-4-3-02-05-00-0	Registro, estudio y aprobac	1,882.20	0.00	0.00	1,882.20
4-1-4-3-03-00-00-0	Derechos por los servicios de	11,270.00	0.00	2,530.00	13,800.00
4-1-4-3-03-03-00-0	Cuota de contratación de se	11,270.00	0.00	2,530.00	13,800.00
4-1-4-3-04-00-00-0	Derechos por expedición de ce	112,869.09	0.00	15,356.72	128,225.81
4-1-4-3-04-01-00-0	Certificaciones expedidos p	112,869.09	0.00	15,356.72	128,225.81
4-1-4-3-05-00-00-0	Derechos por servicios de ras	226,820.07	0.00	25,686.36	252,506.43
4-1-4-3-05-01-00-0	Servicios de rastro bovino	177,970.00	0.00	20,600.00	198,570.00
4-1-4-3-05-02-00-0	Servicio de rastro porcino	48,850.07	0.00	5,086.36	53,936.43
4-1-4-3-06-00-00-0	Derechos por servicios de pan	159,964.15	0.00	19,462.75	179,426.90
4-1-4-3-06-01-00-0	Inhumaciones y refrendo anu	68,601.85	0.00	7,327.30	75,929.15
4-1-4-3-06-02-00-0	Inhumaciones en fosas a per	35,565.41	0.00	6,112.72	41,678.13
4-1-4-3-06-05-00-0	Construcción, reconstrucció	42,972.82	0.00	5,052.73	48,025.55
4-1-4-3-06-06-00-0	Inhumación de restos, apert	12,824.07	0.00	818.18	13,642.25
4-1-4-3-06-07-00-0	Exhumaciones	0.00	0.00	151.82	151.82
4-1-4-3-07-00-00-0	Derechos por servicios de rec	745,448.69	0.00	104,812.25	850,260.94
4-1-4-3-07-01-00-0	Uso habitacional	656,717.31	0.00	104,812.25	761,529.56
4-1-4-3-07-02-00-0	Uso industrial y comercial	88,731.38	0.00	0.00	88,731.38
4-1-4-3-10-00-00-0	Derechos por servicios presta	113,608.50	0.00	12,148.52	125,757.02
4-1-4-3-10-02-00-0	Expedición de constancia de	43,657.77	0.00	3,958.52	47,616.29
4-1-4-3-10-04-00-0	Certificación de documentos	69,950.73	0.00	8,190.00	78,140.73
4-1-4-3-11-00-00-0	Derechos por servicios del re	529,585.87	0.00	79,422.75	609,008.62
4-1-4-3-11-01-00-0	Reconocimientos de hijos	3,523.16	0.00	890.90	4,414.06
4-1-4-3-11-03-00-0	Matrimonio en oficina	16,059.11	0.00	2,672.73	18,731.84
4-1-4-3-11-04-00-0	Matrimonio a domicilio	20,051.83	0.00	0.00	20,051.83
4-1-4-3-11-05-00-0	Divorcio	18,799.99	0.00	0.00	18,799.99
4-1-4-3-11-06-00-0	Defunción	10,862.86	0.00	1,181.83	12,044.69
4-1-4-3-11-07-00-0	Inscripción de sentencia	3,259.09	0.00	809.09	4,068.18
4-1-4-3-11-10-00-0	Expedición de copia certifi	314,070.70	0.00	44,554.55	358,625.25
4-1-4-3-11-11-00-0	Expedición de constancias o	18,500.00	0.00	1,350.00	19,850.00
4-1-4-3-11-13-00-0	Expedición urgente de copia	124,459.13	0.00	27,963.65	152,422.78
4-1-5-0-00-00-00-0	Productos de tipo corriente	29,338.08	0.00	3,110.50	32,448.58
4-1-5-1-00-00-00-0	Productos derivados del uso y	19,466.88	0.00	1,071.80	20,538.68
4-1-5-1-01-00-00-0	Arrendamiento de bienes muebl	19,466.88	0.00	1,071.80	20,538.68
4-1-5-1-01-01-00-0	arrendamiento inmuebles	19,466.88	0.00	1,071.80	20,538.68
4-1-5-9-00-00-00-0	Otros productos que generan in	9,871.20	0.00	2,038.70	11,909.90
4-1-5-9-05-00-00-0	Rendimientos financieros prov	9,394.12	0.00	2,038.70	11,432.82
4-1-5-9-05-01-00-0	RENDIMIENTOS DE INVERSIONES	9,394.12	0.00	2,038.70	11,432.82
4-1-5-9-06-00-00-0	Diversos	477.08	0.00	0.00	477.08
4-1-5-9-06-01-00-0	Diversos	477.08	0.00	0.00	477.08
4-1-6-0-00-00-00-0	Aprovechamientos de tipo corri	47,707.46	0.00	6,700.00	54,407.46
4-1-6-2-00-00-00-0	Multas	47,707.46	0.00	6,700.00	54,407.46
4-1-6-2-01-00-00-0	Multas administrativas	47,707.46	0.00	6,700.00	54,407.46
4-1-6-2-01-01-00-0	Multas al bando de policia	47,707.46	0.00	6,700.00	54,407.46
4-1-9-0-00-00-00-0	Ingresos no comprendidos en la	273,958.83	0.00	26,075.45	300,034.28
4-1-9-1-00-00-00-0	Impuestos no comprendidos en l	270,476.97	0.00	24,029.29	294,506.26
4-1-9-1-01-00-00-0	Impuestos de ejercicios fisca	270,476.97	0.00	24,029.29	294,506.26
4-1-9-1-01-02-00-0	Impuestos sobre patrimonio	171,660.46	0.00	13,395.50	185,055.96
4-1-9-1-01-03-00-0	Accesorios	89,442.53	0.00	9,629.11	99,071.64
4-1-9-1-01-09-00-0	Otros impuestos	9,373.98	0.00	1,004.68	10,378.66
4-1-9-2-00-00-00-0	Contribuciones de mejoras, der	3,481.86	0.00	2,046.16	5,528.02
4-1-9-2-03-00-00-0	Productos de ejercicios fisca	3,481.86	0.00	2,046.16	5,528.02
4-1-9-2-03-01-00-0	Productos de ejercicios fis	3,385.61	0.00	1,860.15	5,245.76
4-1-9-2-03-09-00-0	Otros productos	96.25	0.00	186.01	282.26
4-2-0-0-00-00-00-0	Participaciones , aportaciones	39,896,781.29	0.00	4,638,577.50	44,535,358.79
4-2-1-0-00-00-00-0	Participaciones y aportaciones	39,896,781.29	0.00	4,638,577.50	44,535,358.79
4-2-1-1-00-00-00-0	Participaciones	18,352,030.94	0.00	2,291,955.50	20,643,986.44
4-2-1-1-01-00-00-0	Participaciones federales	18,352,030.94	0.00	2,291,955.50	20,643,986.44
4-2-1-1-01-01-00-0	Fondo general de participac	12,193,205.17	0.00	1,733,152.05	13,926,357.22
4-2-1-1-01-02-00-0	Fondo de fomento municipal	2,430,678.45	0.00	331,561.92	2,762,240.37
4-2-1-1-01-03-00-0	Fondo de fiscalización y re	566,657.62	0.00	87,490.59	654,148.21

Balanza de comprobación al 31/Agosto/15

Tipo de moneda :

Todas

Cuenta	Descripción	Saldo anterior	Debe	Haber	Saldo actual
1-2-4-00-00-00-0	Materiales y artículos de cons	281,478.46	17,901.52	0.00	299,379.98
1-2-4-01-00-00-0	Productos minerales no metáli	1,140.00	0.00	0.00	1,140.00
1-2-4-01-01-00-0	Productos minerales no metá	1,140.00	0.00	0.00	1,140.00
1-2-4-02-00-00-0	Cemento y productos de conc	2,206.30	6,641.02	0.00	8,847.32
1-2-4-02-01-00-0	Cemento y productos de conc	2,206.30	6,641.02	0.00	8,847.32
1-2-4-04-00-00-0	Madera y productos de madera	1,137.60	0.00	0.00	1,137.60
1-2-4-04-01-00-0	Madera y productos de mader	1,137.60	0.00	0.00	1,137.60
1-2-4-06-00-00-0	Material eléctrico y electrón	256,928.96	2,079.00	0.00	259,007.96
1-2-4-06-01-00-0	Material eléctrico y electr	256,928.96	2,079.00	0.00	259,007.96
1-2-4-09-00-00-0	Otros materiales y artículos	20,065.60	9,181.50	0.00	29,247.10
1-2-4-09-01-00-0	Pinturas	16,684.05	9,181.50	0.00	25,865.55
1-2-4-09-09-00-0	Otros materiales y artículo	3,381.55	0.00	0.00	3,381.55
1-2-5-00-00-00-0	Productos químicos, farmacéuti	468,705.53	60,174.04	1,350.00	527,529.57
1-2-5-03-00-00-0	Medicinas y productos farmacé	468,705.53	60,174.04	1,350.00	527,529.57
1-2-5-03-01-00-0	Medicinas y productos farma	468,705.53	60,174.04	1,350.00	527,529.57
1-2-6-00-00-00-0	Combustibles, lubricantes y ad	1,117,153.38	255,616.36	0.00	1,372,769.74
1-2-6-01-00-00-0	Combustibles, lubricantes y a	1,117,153.38	255,616.36	0.00	1,372,769.74
1-2-6-01-01-00-0	Combustibles, lubricantes y	357,296.84	35,182.65	0.00	392,479.49
1-2-6-01-02-00-0	Combustibles, lubricantes y	157,790.91	0.00	0.00	157,790.91
1-2-6-01-03-00-0	Combustibles, lubricantes y	602,065.63	220,433.71	0.00	822,499.34
1-2-7-00-00-00-0	Vestuario, blancos, prendas de	23,937.01	18,983.93	0.00	42,920.94
1-2-7-01-00-00-0	Vestuarios y uniformes	11,605.67	14,938.53	0.00	26,544.20
1-2-7-01-01-00-0	Vestuario y uniformes	11,605.67	14,938.53	0.00	26,544.20
1-2-7-02-00-00-0	Prendas de seguridad y protec	7,308.00	0.00	0.00	7,308.00
1-2-7-02-01-00-0	Prendas de protección	7,308.00	0.00	0.00	7,308.00
1-2-7-03-00-00-0	Artículos deportivos	5,023.34	4,045.40	0.00	9,068.74
1-2-7-03-01-00-0	Artículos deportivos	5,023.34	4,045.40	0.00	9,068.74
1-2-8-00-00-00-0	Materiales y suministros para	75,195.00	0.00	0.00	75,195.00
1-2-8-03-00-00-0	Prendas de protección para se	75,195.00	0.00	0.00	75,195.00
1-2-8-03-01-00-0	Prendas de protección para	75,195.00	0.00	0.00	75,195.00
1-2-9-00-00-00-0	Herramientas, refacciones y ac	159,022.56	23,768.73	0.00	182,791.29
1-2-9-01-00-00-0	Herramientas menores	27,897.73	6,534.49	0.00	34,432.22
1-2-9-01-01-00-0	Refacciones, accesorios y h	15,524.37	0.00	0.00	15,524.37
1-2-9-01-02-00-0	Material para talleres	12,373.36	6,534.49	0.00	18,907.85
1-2-9-06-00-00-0	Refacciones y accesorios meno	129,294.84	15,516.00	0.00	144,810.84
1-2-9-06-01-00-0	Neumáticos y cámaras	129,294.84	15,516.00	0.00	144,810.84
1-2-9-07-00-00-0	Refacciones y accesorios meno	750.00	0.00	0.00	750.00
1-2-9-07-01-00-0	Refacciones y accesorios me	750.00	0.00	0.00	750.00
1-2-9-08-00-00-0	Refacciones y accesorios meno	330.00	0.00	0.00	330.00
1-2-9-08-01-00-0	Material para mantenimiento	330.00	0.00	0.00	330.00
1-2-9-09-00-00-0	Refacciones y accesorios meno	749.99	1,718.24	0.00	2,468.23
1-2-9-09-01-00-0	Materiales y suministros va	749.99	1,718.24	0.00	2,468.23
1-3-0-00-00-00-0	Servicios generales	6,667,668.04	1,347,827.78	120,822.63	7,894,673.19
1-3-1-00-00-00-0	Servicios básicos	2,355,170.25	301,682.47	0.00	2,656,852.72
1-3-1-01-00-00-0	Energía eléctrica	2,217,850.00	285,625.00	0.00	2,503,475.00
1-3-1-01-01-00-0	Servicio de energía eléctri	195,905.00	8,430.00	0.00	204,335.00
1-3-1-01-02-00-0	Alumbrado público	2,021,945.00	277,195.00	0.00	2,299,140.00
1-3-1-02-00-00-0	Gas	39,213.32	6,181.47	0.00	45,394.79
1-3-1-02-01-00-0	Gas	39,213.32	6,181.47	0.00	45,394.79
1-3-1-04-00-00-0	Telefonía tradicional	70,535.00	9,676.00	0.00	80,211.00
1-3-1-04-01-00-0	Servicio telefónico convenc	70,535.00	9,676.00	0.00	80,211.00
1-3-1-05-00-00-0	Telefonía celular	2,000.00	200.00	0.00	2,200.00
1-3-1-05-01-00-0	Servicio de telefonía celul	2,000.00	200.00	0.00	2,200.00
1-3-1-06-00-00-0	Servicios de telecomunicacion	24,500.00	0.00	0.00	24,500.00
1-3-1-06-01-00-0	Servicio de radiolocalizaci	24,500.00	0.00	0.00	24,500.00
1-3-1-08-00-00-0	Servicios postales y telegráf	1,071.93	0.00	0.00	1,071.93
1-3-1-08-01-00-0	Servicio postal	550.00	0.00	0.00	550.00
1-3-1-08-03-00-0	Servicio de mensajería	521.93	0.00	0.00	521.93
1-3-2-00-00-00-0	Servicios de arrendamiento	64,420.45	12,320.00	0.00	76,740.45
1-3-2-02-00-00-0	Arrendamiento de edificios	0.00	10,000.00	0.00	10,000.00
1-3-2-02-01-00-0	Arrendamiento de edificios	0.00	10,000.00	0.00	10,000.00
1-3-2-03-00-00-0	Arrendamiento de mobiliario y	16,240.00	2,320.00	0.00	18,560.00
1-3-2-03-02-00-0	Arrendamiento de equipo de	16,240.00	2,320.00	0.00	18,560.00
1-3-2-05-00-00-0	Arrendamiento de equipo de tr	30,780.45	0.00	0.00	30,780.45

Balanza de comprobación al 31/Agosto/15

Tipo de moneda :

Todas

n. cuenta	Descripción	Saldo anterior	Debe	Haber	Saldo actual
5-1-3-2-05-01-00-0	Arrendamiento de equipo de	30,780.45	0.00	0.00	30,780.45
5-1-3-2-09-00-00-0	Otros arrendamientos	17,400.00	0.00	0.00	17,400.00
5-1-3-2-09-02-00-0	Arrendamientos de servicios	17,400.00	0.00	0.00	17,400.00
5-1-3-3-00-00-00-0	Servicios profesionales, cient	246,000.00	336,872.62	60,000.00	522,872.62
5-1-3-3-01-00-00-0	Servicios legales, de contabi	186,000.00	213,200.00	0.00	399,200.00
5-1-3-3-01-01-00-0	Asesorías asociadas a conve	186,000.00	213,200.00	0.00	399,200.00
5-1-3-3-09-00-00-0	Servicios profesionales, cien	60,000.00	123,672.62	60,000.00	123,672.62
5-1-3-3-09-01-00-0	Estudios, investigaciones y	60,000.00	123,672.62	60,000.00	123,672.62
5-1-3-4-00-00-00-0	Servicios financieros, bancari	63,016.95	2,459.21	0.00	65,476.16
5-1-3-4-01-00-00-0	Servicios financieros y banca	25,330.52	2,459.21	0.00	27,789.73
5-1-3-4-01-01-00-0	Servicios bancarios y finan	2,337.76	0.00	0.00	2,337.76
5-1-3-4-01-02-00-0	Intereses y comisiones	22,992.76	2,459.21	0.00	25,451.97
5-1-3-4-05-00-00-0	Seguro de bienes patrimoniales	37,686.43	0.00	0.00	37,686.43
5-1-3-4-05-01-00-0	Seguro de bienes patrimoniales	37,686.43	0.00	0.00	37,686.43
5-1-3-5-00-00-00-0	Servicios de instalación, repa	1,472,358.43	97,655.32	19,129.01	1,550,884.74
5-1-3-5-01-00-00-0	Conservación y mantenimiento	189,447.82	10,890.92	0.00	200,338.74
5-1-3-5-01-01-00-0	Conservación y mantenimient	189,447.82	10,890.92	0.00	200,338.74
5-1-3-5-02-00-00-0	Instalación, reparación y man	2,300.00	10,785.00	0.00	13,085.00
5-1-3-5-02-01-00-0	Conservación y mantenimiento	2,300.00	5,535.00	0.00	7,835.00
5-1-3-5-02-02-00-0	Conservación y mantenimient	0.00	5,250.00	0.00	5,250.00
5-1-3-5-03-00-00-0	Instalación, reparación y man	11,192.45	0.00	0.00	11,192.45
5-1-3-5-03-01-00-0	Conservación y mantenimient	11,192.45	0.00	0.00	11,192.45
5-1-3-5-05-00-00-0	Reparación y mantenimiento de	1,206,158.75	75,979.40	19,129.01	1,263,009.14
5-1-3-5-05-01-00-0	Conservación y mantenimient	15,581.31	0.00	0.00	15,581.31
5-1-3-5-05-02-00-0	Conservación y mantenimient	51,231.39	0.00	0.00	51,231.39
5-1-3-5-05-03-00-0	Conservación y mantenimient	1,139,346.05	75,979.40	19,129.01	1,196,196.44
5-1-3-5-07-00-00-0	Instalación, reparación y man	63,259.41	0.00	0.00	63,259.41
5-1-3-5-07-01-00-0	Conservación y mantenimiento	63,259.41	0.00	0.00	63,259.41
5-1-3-6-00-00-00-0	Servicios de comunicación soci	688,479.83	64,543.89	41,693.62	711,330.10
5-1-3-6-01-00-00-0	Difusión por radio, televisió	688,479.83	64,543.89	41,693.62	711,330.10
5-1-3-6-01-01-00-0	Publicaciones oficiales par	679,361.82	63,293.89	41,693.62	700,962.09
5-1-3-6-01-04-00-0	Impresiones	9,118.01	1,250.00	0.00	10,368.01
5-1-3-7-00-00-00-0	Servicios de traslado y viatic	382,333.14	76,006.55	0.00	458,339.69
5-1-3-7-02-00-00-0	Pasajes terrestres	58,766.71	0.00	0.00	58,766.71
5-1-3-7-02-01-00-0	Pasajes nacionales a servid	58,766.71	0.00	0.00	58,766.71
5-1-3-7-05-00-00-0	Viáticos en el país	312,885.43	75,256.55	0.00	388,141.98
5-1-3-7-05-01-00-0	Viáticos nacionales a servi	312,885.43	75,256.55	0.00	388,141.98
5-1-3-7-09-00-00-0	Otros servicios de traslado y	10,681.00	750.00	0.00	11,431.00
5-1-3-7-09-01-00-0	Traslados locales	10,681.00	750.00	0.00	11,431.00
5-1-3-8-00-00-00-0	Servicios oficiales	1,002,412.88	13,601.14	0.00	1,016,014.02
5-1-3-8-01-00-00-0	Gastos de ceremonial	34,748.87	2,989.01	0.00	37,737.88
5-1-3-8-01-01-00-0	Atención a visitantes	34,748.87	2,989.01	0.00	37,737.88
5-1-3-8-02-00-00-0	Gastos de orden social y cult	937,414.02	10,612.13	0.00	948,026.15
5-1-3-8-02-01-00-0	Espectáculos culturales	3,350.10	1,250.00	0.00	4,600.10
5-1-3-8-02-02-00-0	Actividades cívicas y festi	934,063.92	9,362.13	0.00	943,426.05
5-1-3-8-03-00-00-0	Congresos y convenciones	30,249.99	0.00	0.00	30,249.99
5-1-3-8-03-01-00-0	Congresos y convenciones	30,249.99	0.00	0.00	30,249.99
5-1-3-9-00-00-00-0	Otros servicios generales	393,476.11	442,686.58	0.00	836,162.69
5-1-3-9-02-00-00-0	Impuestos y derechos	73,697.00	1,527.00	0.00	75,224.00
5-1-3-9-02-01-00-0	Otros impuestos, derechos y	73,697.00	1,527.00	0.00	75,224.00
5-1-3-9-05-00-00-0	Penas, multas, accesorios y a	25,921.00	0.00	0.00	25,921.00
5-1-3-9-05-01-00-0	Penas, multas, accesorios y	25,921.00	0.00	0.00	25,921.00
5-1-3-9-08-00-00-0	Impuestos sobre nominas y otr	276,364.38	40,348.00	0.00	316,712.38
5-1-3-9-08-01-00-0	Impuestos sobre erogaciones	276,364.38	40,348.00	0.00	316,712.38
5-1-3-9-09-00-00-0	Otros servicios generales	17,493.73	400,811.58	0.00	418,305.31
5-1-3-9-09-02-00-0	Otros servicios generales	17,493.73	400,811.58	0.00	418,305.31
5-2-0-0-00-00-00-0	Transferencias, asignaciones,	462,731.52	36,791.05	0.00	499,522.57
5-2-4-0-00-00-00-0	Ayudas sociales	462,731.52	36,791.05	0.00	499,522.57
5-2-4-1-00-00-00-0	Ayudas sociales a personas	195,531.52	36,791.05	0.00	232,322.57
5-2-4-1-01-00-00-0	Ayudas sociales a personas	195,531.52	36,791.05	0.00	232,322.57
5-2-4-1-01-02-00-0	Servicios médicos	5,000.00	0.00	0.00	5,000.00
5-2-4-1-01-09-00-0	Otras ayudas sociales	190,531.52	36,791.05	0.00	227,322.57
5-2-4-2-00-00-00-0	Becas	267,200.00	0.00	0.00	267,200.00
5-2-4-2-01-00-00-0	Becas y otras ayudas para pro	267,200.00	0.00	0.00	267,200.00

ago/15
AMON JAUREGUI No20 LA CURVA

Balanza de comprobación al 31/Agosto/15

Tipo de moneda :
Todas

m. cuenta	Descripción	Saldo anterior	Debe	Haber	Saldo actual
5-2-4-2-01-01-00-0	Becas	267,200.00	0.00	0.00	267,200.00
5-2-0-0-00-00-0	Otros gastos y pérdidas extrao	1,436,571.49	277,666.74	638,047.70	1,076,190.53
5-2-0-0-00-00-0	Provisiones	560,835.98	0.00	560,835.98	0.00
5-5-2-1-00-00-00-0	Provisiones de pasivos a corto	560,835.98	0.00	560,835.98	0.00
5-5-2-1-01-00-00-0	Provisión para demandas y jui	560,835.98	0.00	560,835.98	0.00
5-2-1-01-01-00-0	Salarios caidos y otras pre	560,835.98	0.00	560,835.98	0.00
5-9-0-0-00-00-0	Otros gastos	875,735.51	277,666.74	77,211.72	1,076,190.53
5-9-1-00-00-00-0	Gastos de ejercicios anteriore	875,735.51	277,666.74	77,211.72	1,076,190.53
5-5-9-1-01-00-00-0	Adeudos de ejercicios fiscale	875,735.51	277,666.74	77,211.72	1,076,190.53
5-5-9-1-01-01-00-0	FIDEICOMISO BURSATIL F/998	875,735.51	277,666.74	77,211.72	1,076,190.53
5-1-0-0-00-00-0	Autorización para la emisión d	4,337,779.71	0.00	0.00	4,337,779.71
5-1-1-00-00-00-0	Autorización para la emisión d	4,337,779.71	0.00	0.00	4,337,779.71
7-2-1-1-01-00-00-0	Autorización para la emisión	4,337,779.71	0.00	0.00	4,337,779.71
7-2-2-0-00-00-00-0	Autorización para la emisión d	-4,337,779.71	0.00	0.00	-4,337,779.71
5-2-1-00-00-00-0	Autorización para la emisión d	-4,337,779.71	0.00	0.00	-4,337,779.71
5-2-1-01-00-00-0	Autorización para la emisión	-4,337,779.71	0.00	0.00	-4,337,779.71
Totales:		0.00	22,013,106.04	22,013,106.04	0.00
Total de cuentas reportadas 587					

MUNICIPIO DE CERRO AZUL, VER

034



II. INFORMACION CONTABLE

- ESTADO DE SITUACION FINANCIERA
- ESTADO DE ACTIVIDADES
- ESTADO DE FLUJO DE EFECTIVO
- ESTADO ANALITICO DEL ACTIVO
- NOTAS A LOS ESTADOS FINANCIEROS



Congreso del Estado de Veracruz de Ignacio de la Llave
LXIII Legislatura 2014 - 2016
Secretaría de Fiscalización




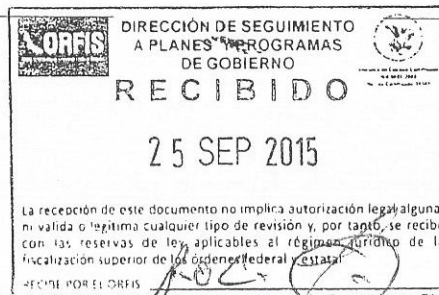
H. Ayuntamiento del Municipio de Cerro Azul, Veracruz
ESTADO DE FLUJOS DE EFECTIVO
del 01 al 31 de AGOSTO de 2015

Flujos de Efectivo de las Actividades de Operación			Flujos de Efectivo de las Actividades de Inversión		
Origen	50,995,692	37,385,564	Origen	45,167,155	27,349,753
Impuestos	2,191,559	3,260,125	Bienes Inmuebles, Infraestructura y Construcciones en Proceso	38,882,547	0
Cuotas y Aportaciones de Seguridad Social	0	0	Bienes Muebles	6,274,501	1,355,320
Contribuciones de mejoras	0	0	Otros Orígenes de Inversión	10,106	25,994,432
Derechos	3,881,883	4,506,836	Aplicación	45,167,155	27,303,747
Productos de Tipo Corriente	32,449	484,945	Bienes Inmuebles, Infraestructura y Construcciones en Proceso	38,882,547	0
Aprovechamientos de Tipo Corriente	54,407	358,901	Bienes Muebles	6,274,501	1,355,320
Ingresos por Venta de Bienes y Servicios	0	0	Otras Aplicaciones de Inversión	10,106	25,948,426
Ingresos no Comprendidos en las Fracciones de la Ley de Ingresos Causados en Ejercicios Fiscales Anteriores Pendientes de Liquidación o Pago	300,034	0	Flujos Netos de Efectivo por Actividades de Inversión	0	46,006
Participaciones y Aportaciones	44,535,359	27,747,158			
Otros Orígenes de Operación	0	1,027,599	Flujo de Efectivo de las Actividades de Financiamiento		
Aplicación	29,059,840	38,670,994	Origen	0	0
Servicios Personales	16,400,520	23,403,224	Endeudamiento Neto	0	0
Materiales y Suministros	3,188,934	4,161,424	Interno	0	0
Servicios Generales	7,894,673	8,788,259	Externo	0	0
Transferencias Internas y Asignaciones al Sector Público	0	0	Otros Orígenes de Financiamiento	0	0
Transferencias al resto del Sector Público	0	0	Aplicación	0	0
Subsidios y Subvenciones	0	299,527	Servicios de la Deuda	0	0
Ayudas Sociales	499,523	302,288	Interno	0	0
Pensiones y Jubilaciones	0	0	Externo	0	0
Transferencias a Fideicomisos, Mandatos y Contratos Análogos	0	0	Otras Aplicaciones de Financiamiento	0	0
Transferencias a la Seguridad Social	0	0	Flujos netos de Efectivo por Actividades de Financiamiento	0	0
Donativos	0	0			
Transferencias al Exterior	0	0	Incremento/Disminución Neta en el Efectivo y Equivalentes al Efectivo	21,935,852	-1,239,424
Participaciones	0	0			
Aportaciones	0	0	Efectivo y Equivalentes al Efectivo al inicio del Ejercicio	0	0
Convenios	0	0	Efectivo y Equivalentes al Efectivo al final del Ejercicio	21,935,852	-1,239,424
Otros gastos y pérdidas extrao	1,076,191				
Otras Aplicaciones de Operación	0	1,716,272			
Flujos Netos de Efectivo por Actividades de Operación	21,935,852	-1,285,430			

Bajo protesta de decir verdad declaramos que los Estados Financieros y sus Notas son razonablemente correctos y responsabilidad del emisor

LIC. LUDYVIA RAMIREZ AHUMADA
PRESIDENTA MUNICIPAL

LIC. NORA ELDA BARRALES LUGO
TESORERA MUNICIPAL





Congreso del Estado de Veracruz de Ignacio de la Llave
 LXIII Legislatura 2014 - 2016
 Secretaría de Fiscalización



H. Ayuntamiento del Municipio de Cerro Azul, Veracruz
 ESTADO DE ACTIVIDADES
 del 01 al 31 de AGOSTO de 2015

INGRESOS Y OTROS BENEFICIOS			GASTOS Y OTRAS PÉRDIDAS		
Ingresos de la Gestión	6,460,333	8,610,807	Gastos de Funcionamiento	27,484,126	36,467,572
Impuestos	2,191,559	3,260,125	Servicios Personales	16,400,520	23,403,224
Cuotas y Aportaciones de Seguridad Social	0	0	Materiales y Suministros	3,188,934	4,161,424
Contribuciones de Mejoras	0	0	Servicios Generales	7,894,673	8,788,259
Derechos	3,881,883	4,506,836	Bienes muebles		114,666
Productos de Tipo Corriente	32,449	484,945	Transferencia, Asignaciones, Subsidios y Otras Ayudas	499,523	601,815
Aprovechamientos de Tipo Corriente	54,407	358,901	Transferencias Internas y Asignaciones al Sector Público	0	0
Ingresos por Venta de Bienes y Servicios	0	0	Transferencias al Resto del Sector Público	0	0
Ingresos no Comprendidos en las Fracciones de la Ley de Ingresos Causados en Ejercicios Fiscales Anteriores Pendientes de Liquidación o Pago	300,034	0	Subsidios y Subvenciones	0	299,527
Participaciones, Aportaciones, Transferencias, Asignaciones, Subsidios y Otras Ayudas	44,535,359	53,287,961	Ayudas Sociales	499,523	302,288
Participaciones y Aportaciones	44,535,359	53,287,961	Pensiones y Jubilaciones	0	0
Transferencia, Asignaciones, Subsidios y Otras ayudas	0	0	Transferencias a Fideicomisos, Mandatos y Contratos Análogos	0	0
Otros Ingresos y Beneficios	0	1,481,228	Transferencias a la Seguridad Social	0	0
Ingresos Financieros	0	0	Donativos	0	0
Incremento por Variación de Inventarios	0	0	Transferencias al Exterior	0	0
Disminución del Exceso de Estimaciones por Pérdida o Deterioro u Obsolescencia	0	0	Participaciones y Aportaciones	0	0
Disminución del Exceso de Provisiones	0	0	Participaciones	0	0
Otros Ingresos y Beneficios Varios	0	1,481,228	Aportaciones	0	0
Total de Ingresos y Otros Beneficios	50,995,692	63,379,995.64	Convenios	0	0
			Intereses, Comisiones y Otros Gastos de la Deuda Pública	0	1,601,607
			Intereses de la Deuda Pública	0	0
			Comisiones de la Deuda Pública	0	0
			Gastos de la Deuda Pública	0	1,601,607
			Costo por Coberturas	0	0
			Apoyos Financieros	0	0
			Otros Gastos y Pérdidas Extraordinarias	1,076,191	0
			Estimaciones, Depreciaciones, Deterioros, Obsolescencia y Amortizaciones	0	0
			Provisiones	0	0
			Disminución de Inventarios	0	0
			Aumento por Insuficiencia de Estimaciones por Pérdida o Deterioro u Obsolescencia	0	0
			Aumento por Insuficiencia de Provisiones	0	0
			Otros Gastos	1,076,191	0
			Inversión Pública	0	25,948,426
			Inversión Pública no Capitalizable	0	25,948,426
			Total de Gastos y Otras Pérdidas	29,059,840	64,619,420
			Resultados del Ejercicio (Ahorro/Desahorro)	21,935,852	-1,239,424.39

Bajo protesta de decir verdad declaramos que los Estados Financieros y sus Notas son razonablemente correctos y responsabilidad del emisor

LIC. LUDYVINA ARMIREZ AHUMADA
 PRESIDENTA MUNICIPAL

DIRECCIÓN DE SEGUIMIENTO DE PROGRAMAS
 A PLANES Y PROGRAMAS DE GOBIERNO
RECIBIDO
 25 SEP 2015

La recepción de este documento no implica autorización legal alguna, ni válida o legítima cualquier tipo de revisión y, por tanto, se recibe con las reservas de ley aplicables al régimen jurídico de la fiscalización superior de los órdenes federal y estatal.

RECIBIDO
 25 SEP 2015
 SECRETARÍA DE FISCALIZACIÓN
 H. LEGISLATURA
 H. Congreso del Estado de Veracruz de Ignacio de la Llave
 2013
 2016



Congreso del Estado de Veracruz de Ignacio de la Llave
LXIII Legislatura 2014 - 2016
Secretaría de Fiscalización

H. Ayuntamiento del Municipio de Cerro Azul, Veracruz

ESTADO ANALITICO DEL ACTIVO

del 01 al 31 de AGOSTO de 2015

Concepto	Saldo Inicial	Cargas del Periodo	Abonos del Periodo	Saldo Final	Variación del Periodo
		2	3	4=(1+2-3)	(4-1)
ACTIVO					
Activo Circulante	22,004,841	15,481,741	15,185,727	22,300,855	296,014
Efectivo y Equivalentes	14,476,948	14,885,173	13464291	15,897,830	1,420,882
Derechos a Recibir Efectivo o Equivalentes	6,271,511	350,778	855366.78	5,766,922	-504,589
Derechos a Recibir Bienes o Servicios	1,256,381	245,791	866069.34	636,103	-620,279
Inventarios	0	0	0	0	0
Almacenes	0	0	0	0	0
Estimación por Pérdida o Deterioro de Activos Circulantes	0	0	0	0	0
Otros Activos Circulantes	0	0	0	0	0
Activo No Circulante	44,821,924	345,231	0	45,167,155	345,231
Inversiones Financieras a Largo Plazo	0	0	0	0	0
Derechos a Recibir Efectivo o Equivalentes a Largo Plazo	0	0	0	0	0
Bienes Inmuebles, Infraestructura y Construcciones en Proceso	38,591,330	291,217	0	38,882,547	291,217
Bienes Muebles	6,220,488	54013.44	0	6,274,501	54,013
Activos Intangibles	10,106	0	0	10,106	0
Depreciación, Deterioro y Amortización Acumulada de Bienes	0	0	0	0	0
Activos Diferidos	0	0	0	0	0
Estimación por Pérdida o Deterioro de Activos no Circulantes	0	0	0	0	0
Otros Activos no Circulantes	0	0	0	0	0
TOTAL DEL ACTIVO	66,826,765	15,826,972	15,185,727	67,468,010	641,245

Bajo protesta de decir verdad declaramos que los Estados Financieros y sus Notas son razonablemente correctos y responsabilidad del emisor

LIC. LUDYVINO RAMIREZ AHUMADA
PRESIDENTA MUNICIPAL

LIC. NORA-ELDA BARAJAS LUGO
TESORERA MUNICIPAL



Congreso del Estado de Veracruz de Ignacio de la Llave
LXIII Legislatura 2014 - 2016
Secretaría de Fiscalización

H. Ayuntamiento del Municipio de Cerro Azul, Veracruz
ESTADO DE SITUACIÓN FINANCIERA
del 01 al 31 de AGOSTO de 2015



ACTIVO		PASIVO			
Activo Circulante		Pasivo Circulante			
Efectivo y Equivalentes	15,897,830	29,688	Cuentas por Pagar a Corto Plazo	15,307,892.28	18,520,252.60
Derechos a Recibir Efectivo o Equivalentes	5,766,922	13,907,956	Documentos por Pagar a Corto Plazo	0.00	0.00
Derechos a Recibir Bienes o Servicios	636,103	0	Porción a Corto Plazo de la Deuda Pública a Largo Plazo	0.00	0.00
Inventarios	0	0	Títulos y Valores a Corto Plazo	0.00	0.00
Almacenes	0	0	Pasivos Diferidos a Corto Plazo	0.00	0.00
Estimación por Pérdida o Deterioro de Activos Circulantes	0	0	Fondos y Bienes de Terceros en Garantía y/o Administración a Corto Plazo	0.00	0.00
Otros Activos Circulantes	0	0	Provisiones a Corto Plazo	0.00	0.00
			Otros Pasivos a Corto Plazo	0.00	0.00
Total de Activos Circulantes	22,300,855	13,937,644	Total de Pasivos Circulantes	15,307,892.28	18,520,252.60
Activo No Circulante		Pasivo No Circulante			
Inversiones Financieras a Largo Plazo	0	0	Cuentas por Pagar a Largo Plazo	0	4,201,275
Derechos a Recibir Efectivo o Equivalentes a Largo Plazo	0	434,800	Documentos por Pagar a Largo Plazo	0	0
Bienes Inmuebles, Infraestructura y Construcciones en Proceso	38,882,547	3,696,635	Deuda Pública a Largo Plazo	0	0
Bienes Muebles	6,274,501	15,741,700	Pasivos Diferidos a Largo Plazo	0	0
Activos Intangibles	10,106	10,106	Fondos y Bienes de Terceros en Garantía y/o en Administración a Largo Plazo	0	0
Depreciación, Deterioro y Amortización Acumulada de Bienes	0	0	Provisiones a Largo Plazo	0	0
Activos Diferidos	0	0			
Estimación por Pérdida o Deterioro de Activos no Circulantes	0	0	Total de Pasivos No Circulantes	0	4,201,275
Otros Activos no Circulantes	0	0			
Total de Activos No Circulantes	45,167,155	19,883,241	Total del Pasivo	15,307,892	22,721,528
Total del Activo	67,468,010	33,820,884.82	HACIENDA PÚBLICA/ PATRIMONIO		
			Hacienda Pública/Patrimonio Contribuido	0	24,141,905.22
			Aportaciones	0	0.00
			Donaciones de Capital	0	0.00
			Actualización de la Hacienda Pública / Patrimonio	0	24,141,905.22
			Hacienda Pública/Patrimonio Generado	52,160,118	-13,042,548.35
			Resultados del Ejercicio (Ahorro / Desahorro)	21,935,852	-13,042,548.35
			Resultados de Ejercicios Anteriores	0	0.00
			Revalúos	0	0.00
			Reservas	0	0.00
			Rectificaciones de Resultados de Ejercicios Anteriores	30,224,266	0.00
			Exceso o Insuficiencia en la Actualización de la Hacienda Pública/Patrimonio	0	0.00
			Resultado por Posición Monetaria	0	0.00
			Resultado por Tenencia de Activos no Monetarios	0	0.00
			Total Hacienda Pública/ Patrimonio	52,160,118	11,099,356.87
			Total del Pasivo y Hacienda Pública / Patrimonio	67,468,010	33,820,884.82

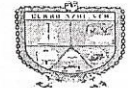
Bajo protesta de decir verdad declaramos que los Estados Financieros y sus Notas son razonablemente correctos y responsabilidad del emisor

LIC. LUDYVINA RIVERA AHUMADA
PRESIDENTE MUNICIPAL

LIC. NORA ELDA BARAJAS LUGO
TESORERA MUNICIPAL



Congreso del Estado de Veracruz de Ignacio de la Llave
LXIII Legislatura 2014 – 2016
Secretaría de Fiscalización



H. AYUNTAMIENTO CONSTITUCIONAL
CERRO AZUL
2014-2017

H. Ayuntamiento del Municipio de Cerro Azul, Veracruz
ESTADO DE VARIACIÓN EN LA HACIENDA PÚBLICA
del 01 al 31 de AGOSTO de 2015

Concepto	Hacienda Pública/Patrimonio Consolidado	Hacienda Pública/Patrimonio Generado de Ejercicios Anteriores	Hacienda Pública/Patrimonio Generado del Ejercicio	Ajustes por Cambios de Valor	TOTAL
Rectificaciones de Resultados de Ejercicios Anteriores		0	0	0	0
Patrimonio Neto Inicial Ajustado del Ejercicio 2014	0.00	24,141,905	0	0	24,141,905
Aportaciones	0			0	0
Donaciones de Capital	0			0	0
Actualización de la Hacienda Pública/Patrimonio		24,141,905.22	0	0	24,141,905
Variaciones de la Hacienda Pública/Patrimonio Neto del Ejercicio 2014		-13,042,548	0	0	-13,042,548
Resultados del Ejercicio (Ahorro/Desahorro)		-1,603,453	0	0	1,603,453
Resultados de Ejercicios Anteriores		-11,439,095	0	0	-11,439,095
Revalúos		0		0	0
Reservas		0		0	0
Hacienda Pública/Patrimonio Neto Final del Ejercicio 2014	0	11,099,357	0	0	11,099,357
Cambios en la Hacienda Pública/Patrimonio Neto del Ejercicio 2015	0		30,224,266	0	30,224,266
Aportaciones	0			0	0
Donaciones de Capital	0			0	0
Actualización de la Hacienda Pública/Patrimonio	0	\$	30,224,266	0	30,224,266
Variaciones de la Hacienda Pública/Patrimonio Neto del Ejercicio 2015		0	21,935,852	0	21,935,852
Resultados del Ejercicio (Ahorro/Desahorro)		0	21,935,852	0	21,935,852
Resultados de Ejercicios Anteriores		0		0	0
Revalúos		0		0	0
Reservas		0		0	0
Saldo Neto en la Hacienda Pública / Patrimonio 2015	0	11,099,357	52,160,118	0	63,259,475

Bajo protesta de decir verdad declaramos que los Estados Financieros y sus Notas son razonablemente correctos y responsabilidad del emisor

LIC. LUDYVINA RAMÍREZ AHUMADA
PRESIDENTA MUNICIPAL

LIC. NORA ELDA BARAJAS LUGO
TESORERA MUNICIPAL



Congreso del Estado de Veracruz de Ignacio de la Llave
LXIII Legislatura 2014 - 2016
Secretaría de Fiscalización

H. Ayuntamiento del Municipio de Cerro Azul, Veracruz
del 01 al 31 de AGOSTO de 2015

Notas a los Estados Financieros

h.1) Notas de Desglose

h.1.1) Información contable

1. Notas al Estado de Situación Financiera

Activo 67,468,009.95

Efectivo y Equivalentes

el saldo al 31 de AGOSTO en este rubro es el siguiente:

Efectivo	\$	113,460.72
Bancos	\$	12,842,049.15
Inversiones temporales	\$	2,507,520.00

Bienes Disponibles para su Transformación o Consumo (inventarios)

Al 31 de AGOSTO del año en curso no hay en existencias materias primas

Bienes Muebles, Inmuebles e Intangibles

Bienes Muebles, Inmuebles e Intangibles

Bienes Inmuebles	\$	45,167,154.70
terrenos	\$	38,882,547.26
Otros bienes inmuebles	\$	36,697,608.40
Bienes Muebles	\$	6,274,501.04
Mobiliario y equipo de admon	\$	568,357.40
Mobiliario y equipo educacional y recreativo	\$	9,845.19
vehiculos y equipo de transporte	\$	3,193,730.00
maquinaria otros equipos y herramientas	\$	2,502,568.45
Activos intangibles	\$	10,106.40
otros activos intangibles	\$	10,106.40

pasivos

pasivo circulante

Cuentas por pagar a corto plazo	\$	15,307,892.28
servicios personales por pagar	\$	28,296.38
proveedores por pagar a corto plazo	\$	853,987.28
contratistas por obra publica	\$	293,646.57
retenciones y contribuciones por pag	\$	9,149,181.37
otras cuentas por pagar a corto plaz	\$	4,982,780.68

2. Notas al Estado de Actividades

IMPUESTOS: dentro de este rubro el impuesto más importante para el Municipio de Cerro Azul corresponde a los impuestos al patrimonio en especial el impuesto Predial, de este, son sujetos los propietarios y los poseedores de predios urbanos o rústicos. Al 31 de AGOSTO de 2015 de han recaudado por concepto de impuestos un total de \$2,191,559.05

DERECHOS: Los ingresos que percibe el ayuntamiento por este rubro son los servicios recolección de desechos sólidos, rastro, panteones, licencias y registro civil entre otros. Al 31 de AGOSTO se cobraron derechos por \$ 3,881,883.49

PARTICIPACIONES FEDERALES .-Importe de los ingresos de los Municipios que se derivan del Sistema Nacional de Coordinación Fiscal, así como las que correspondan a sistemas Estatales de coordinación fiscal determinados por las leyes correspondientes, al mes de AGOSTO se obtuvieron ingresos por concepto de participaciones por la cantidad de \$20,643,986.44

ingresos y otros beneficios	\$	50,995,691.65
Ingresos de Gestión.	\$	6,460,332.86
impuestos	\$	2,191,559.05
impuestos sobre los ingresos	\$	182,064.77
impuesto sobre el patrimonio	\$	1,473,308.57
otros impuestos	\$	498,667.01
Derechos	\$	3,881,883.49
derechos por el uso, goce, apr	\$	1,060,495.38
derechos por prestación de ser	\$	2,821,388.11
Productos de tipo corriente	\$	32,448.58
productos derivados del uso y	\$	20,538.68
otros productos que generan in	\$	11,909.90
Aprovechamientos de tipo corriente	\$	54,407.46
multas	\$	54,407.46
ingresos no comprendidos en la	\$	300,034.28
participaciones y aportaciones	\$	41,271,615.79
Convenios	\$	3,263,743.00

SERVICIOS PERSONALES: Corresponde principalmente a sueldos, compensaciones, tiempo extra, al mes de AGOSTO se han ejercido \$ 16,400,519.72 lo que representa el 56% del total de egresos del mes.

MATERIALES Y SUMINISTROS: Erogaciones por concepto de materiales eléctricos, de equipo, de construcción, combustibles, refacciones, por \$ 3,188,933.54 lo que representa el 11% de los egresos.

SERVICIOS GENERALES: Comprenden gastos realizados por el pago de servicio telefónico, alumbrado público, conservación y mantenimiento de vehículos, por un monto de \$7,894,673.19 lo que representa el 27% de los egresos.

Gastos y otras pérdidas	\$	29,059,839.55
Gastos de funcionamiento	\$	27,484,126.45
servicios personales	\$	16,400,519.72
materiales y suministros	\$	3,188,933.54
servicios generales	\$	7,894,673.19
Transferencias, asignaciones,	\$	499,522.57
ayudas sociales		499,522.57
Otros gastos y pérdidas		
extraord	\$	1,076,190.53
provisiones		0.00
otros gastos	\$	1,076,190.53

h.3) Notas de Gestión Administrativa

Autorización e Historia

El Municipio de **Cerro Azul**, tiene como objetivo Prestar los servicios públicos necesarios, con la combinación de recursos humanos, materiales y financieros y cumplir con la transparencia del ejercicio de los recursos públicos en apego al marco de legalidad.

El municipio de Cerro Azul se crea el 27 de noviembre de 1963 que bajo la ley número 94 , y por decreto el 6 de diciembre de 1983 obtiene la categoría de ciudad.

Se localiza en la región montañosa de la Huasteca, zona norte del Estado, en las coordenadas 21° 11' latitud norte y 97° 44' longitud oeste, a una altura de 140 metros sobre el nivel del mar. Limita al norte con Tancoco, al este y al sur con Te mapache y al suroeste con Tepetzintla. Su distancia aproximada por carretera a la capital del estado es de 295 Km.

Principal actividad:

Sus principales actividades son la agricultura, ganadería, comercio y el petróleo

Actualmente en el municipio de Cerro Azul se esta implementando la normatividad emitida por la CONAC el personal que labora en este municipio esta capacitandose, para poder emitir la informacion tal como lo indican las disposiciones legales aplicables.

"Bajo protesta de decir verdad declaramos que los Estados Financieros y sus notas, son razonablemente correctos y son responsabilidad del emisor".


LIC. LUDYVINA RAMIREZ AHUMADA
PRESIDENTE MUNICIPAL


LIC. NORA ELDA BARAJAS LUGO
TESORERA MUNICIPAL

MUNICIPIO DE CERRO AZUL, VER. 034



III. INFORMACION PRESUPUESTO

- ESTADO ANALITICO DE INGRESOS
- ESTADO ANALITICO DEL EJERCICIO DEL PRESUPUESTO DE EGRESOS, CLASIFICACION POR OBJETO DEL GASTO
- ESTADO ANALITICO DEL EJERCICIO DEL PRESUPUESTO DE EGRESOS, CLASIFICACION ECONOMICA
- ESTADO ANALITICO DEL EJERCICIO DEL PRESUPUESTO DE EGRESOS, CLASIFICACION ADMINISTRATIVA
- ESTADO ANALITICO DEL EJERCICIO DEL PRESUPUESTO DE EGRESOS, CLASIFICACION FUNCIONAL



Congreso del Estado de Veracruz de Ignacio de la Llave
LXIII Legislatura 2014 - 2016
Secretaría de Fiscalización

H. Ayuntamiento del Municipio de Cerro Azul, Veracruz
ESTADO ANALÍTICO DE INGRESOS
del 01 AGOSTO al 31 de AGOSTO de 2015

Categoría de Ingresos	Ingresos					Diferencia
	Estimado	Ampliaciones y Reducciones	Modificado	Devengado	Recaudado	
	(1)	(2)	(3)	(4)	(5)	(6) = (5) - (1)
Impuestos	3431665		3431665	2191559	2191559	-1240106
Cuotas y Aportaciones de Seguridad Social			0			0
Contribuciones de Mejoras			0			0
Derechos	4315189		4315189	3881883	3881883	-433306
Productos	472365	0	472365	32449	32449	-439916
Corriente	472365		472365	32449	32449	-439916
Capital			0			0
Aprovechamientos	38200	0	38200	54407	54407	16207
Corriente	38200		38200	54407	54407	16207
Capital			0			0
Ingresos por Ventas de Bienes y Servicios			0			0
Ingresos no comprendidos en las fracciones			0			0
Participaciones y Aportaciones	47080647	6208281	53288928	300034	300034	300034
Transferencias, Asignaciones, Subsidios y Otras Ayudas			0	44535359	44535359	-2545288
Ingresos Derivados de Financiamientos			0	0	0	0
Total	55338067	6208281	61546348	50995692	50995692	-4642409
				Ingresos excedentes		

Estado Analítico de Ingresos Por Fuente de Financiamiento	Ingresos					Diferencia
	Estimado	Ampliaciones y Reducciones	Modificado	Devengado	Recaudado	
	(1)	(2)	(3) = (1) + (2)	(4)	(5)	(6) = (5) - (1)
Ingresos del Gobierno	55338067	6208281	61546348	50995692	50995692	-4642409
Impuestos	3431665	6208281	3431665	2191559	2191559	-1240106
Contribuciones de Mejoras			0			0
Derechos	4315189		4315189	3881883	3881883	-433306
Productos	472365	0	472365	32449	32449	-439916
Corriente	472365		472365	32449	32449	-439916
Capital			0			0
Aprovechamientos	38200	0	38200	54407	54407	16207
Corriente	38200		38200	54407	54407	16207
Capital			0			0
Ingresos no comprendidos en las fracciones			0			0
Participaciones y Aportaciones	47080647	6208281	53288928	300034	300034	300034
Transferencias, Asignaciones, Subsidios y Otras Ayudas			0	44535359	44535359	-2545288
Ingresos de Organismos y Empresas	0	0	0	0	0	0
Cuotas y Aportaciones de Seguridad Social			0	0	0	0
Ingresos por Ventas de Bienes y Servicios			0	0	0	0
Transferencias, Asignaciones, Subsidios y Otras Ayudas			0	0	0	0
Ingresos derivados de financiamiento	0	0	0	0	0	0
Ingresos Derivados de Financiamientos			0	0	0	0
Total	55338067	6208281	61546348	50995692	50995692	-4642409
				Ingresos excedentes		

LIC. LUDYVIA RAMÍREZ AHUMADA
PRESIDENTA MUNICIPAL

LIC. NORA ELDA BARAJAS LUGO
TESORERA MUNICIPAL



Congreso del Estado de Veracruz de Ignacio de la Llave
LXIII Legislatura 2014 - 2016
Secretaría de Fiscalización



H. AYUNTAMIENTO CONSTITUCIONAL
CERRO AZUL
2014-2017

H. Ayuntamiento del Municipio de Cerro Azul, Veracruz
ESTADO ANALÍTICO DEL EJERCICIO DEL PRESUPUESTO DE EGRESOS
Clasificación por Objeto del Gasto (Capítulo y Concepto)
del 01 de agosto al 31 de agosto de 2015

Concepto	Ejercicio					Subejercicio
	Aprobado	Ampliaciones/ Reducciones	Modificado	Devengado	Pagado	
	1	2	3 (1+2)	4	5	6 (3+4)
Servicios Personales	28578095	-917376	27660719	15901553	15901553	11759166
Remuneraciones al Personal de Carácter Permanente	15808560	-72726	15,735,834.69	12,072,408.81	\$ 12,072,408.81	\$ 3,663,425.88
Remuneraciones al Personal de Carácter Transitorio	170000	-25000	145000	50508		94492
Remuneraciones Adicionales y Especiales	9841800	-815168	9026632	2851052	2851052	6175580
Seguridad Social			0			0
Otras Prestaciones Sociales y Económicas	2469791	-3056	2466735	927585	927585	1539150
Previsiones	287944	-1427	286518			286518
Pago de Estímulos a Servidores Públicos			0			0
Materiales y Suministros	6041920	637588	6679508	3188934	3188934	3490575
Materiales de Administración, Emisión de Documentos y Artículos Oficiales	987569	-143640	843929	614296	614296	229633
Alimentos y Utensilios	112800	0	112800	74051	74051	38749
Materias Primas y Materiales de Producción y Comercialización			0		0	0
Materiales y Artículos de Construcción y de Reparación	645480	0	645480	299380	299380	346100
Productos Químicos, Farmacéuticos y de Laboratorio	638652	0	638652	527530	527530	111122
Combustibles, Lubricantes y Aditivos	1827941	1001292	2829233	1372770	1372770	1456463
Vestuario, Blancos, Prendas de Protección y Artículos Deportivos	467760	0	467760	42921	42921	424839
Materiales y Suministros Para Seguridad			0	75195	-75195	-75195
Herramientas, Refacciones y Accesorios Menores	1361718	-220064	1141654	182791	182791	958863
Servicios Generales	9684736	418070	10102806	8393640	8393640	1709167
Servicios Básicos	3576005	-103920	3472085	2656853	2656853	815232
Servicios de Arrendamiento	333480	-42240	291240	76740	76740	214500
Servicios Profesionales, Científicos, Técnicos y Otros Servicios	1059600	-300000	759600	582873	582873	176727
Servicios Financieros, Bancarios y Comerciales	225336	-12000	213336	65476	65476	147860
Servicios de Instalación, Reparación, Mantenimiento y Conservación	961080	1159188	2120268	1570014	1570014	550254
Servicios de Comunicación Social y Publicidad	1036708	-265200	771508	688480	688480	83029
Servicios de Traslado y Viáticos	821220	0	821220	458340	458340	362880
Servicios Oficiales	1128300	0	1128300	1016014	1016014	112286
Otros Servicios Generales	543007	-17758	525249	1278850	1278850	-753601
Transferencias, Asignaciones, Subsidios y Otras Ayudas	917040	0	917040	499523	499523	417517
Transferencias Internas y Asignaciones al Sector Público			0			0
Transferencias al Resto del Sector Público			0			0
Subsidios y Subvenciones			0			0
Ayudas Sociales	917040	0	917040	499523	499523	417517
Pensiones y Jubilaciones			0			0
Transferencias a Fideicomisos, Mandatos y Otros Análogos			0			0
Transferencias a la Seguridad Social			0			0
Donativos			0			0
Transferencias al Exterior			0			0
Bienes Muebles, Inmuebles e Intangibles	796500	-343500	453000	328403	328403	124597
Mobiliario y Equipo de Administración	138000	0	138000	126904	126904	11096
Mobiliario y Equipo Educativo y Recreativo	43500	-43500	0			0
Equipo e Instrumental Médico y de Laboratorio			0			0



Congreso del Estado de Veracruz de Ignacio de la Llave
LXIII Legislatura 2014 – 2016
Secretaría de Fiscalización



H. AYUNTAMIENTO CONSTITUCIONAL
CERRO AZUL
2014-2017

H. Ayuntamiento del Municipio de Cerro Azul, Veracruz
ESTADO ANÁLITICO DEL EJERCICIO DEL PRESUPUESTO DE EGRESOS
Clasificación por Objeto del Gasto (Capítulo y Concepto)
del 01 de agosto al 31 de agosto de 2015

Concepto	Ejercicio					Subejercicio
	Aprobado	Ampliaciones (Reducciones)	Modificado	Devengado	Pagado	
Vehículos y Equipo de Transporte	600000	-300000	300000	196099	196099	103901
Equipo de Defensa y Seguridad			0			0
Maquinaria, Otros Equipos y Herramientas			0	5400	5400	-5400
Activos Biológicos			0			0
Bienes Inmuebles			0			0
Activos Intangibles	15000	0	15000			15000
Inversión Pública	14567856	-1107359	13460497	687500	687500	12772996
Obra Pública en Bienes de Dominio Público	14567856	-5667160	8900696	687500	687500	8213196
Obra Pública en Bienes Propios	0	4559801	4559801			4559801
Proyectos Productivos y Acciones de Fomento			0			0
Inversiones Financieras y Otras Provisiones	1221000	-1000000	221000	0	0	221000
Inversiones Para el Fomento de Actividades Productivas			0			0
Acciones y Participaciones de Capital			0			0
Compra de Títulos y Valores			0			0
Concesión de Préstamos			0			0
Inversiones en Fideicomisos, Mandatos y Otros Análogos			0			0
Otras Inversiones Financieras			0			0
Provisiones para Contingencias y Otras Erogaciones Especiales	1221000	-1000000	221000			221000
Participaciones y Aportaciones	0	0	0	0	0	0
Participaciones			0			0
Aportaciones			0			0
Convenios			0			0
Deuda Pública	3992000	-1707404	2284596	1714238	1714238	570358
Amortización de la Deuda Pública			0			0
Intereses de la Deuda Pública			0			0
Comisiones de la Deuda Pública			0			0
Gastos de la Deuda Pública			0			0
Costo por Coberturas			0			0
Apoyos Financieros			0			0
Adeudos de Ejercicios Fiscales Anteriores (Adeudas)	3992000	-1707404	2284596	1714238	1714238	570358
Total del Gasto	\$ 65,799,146.66	-\$ 4,019,979.78	\$ 61,779,166.88	\$ 30,713,790.31	\$ 30,713,790.31	\$ 31,065,376.57

LIC. LUDYVINA RAMÍREZ AHUMADA
PRESIDENTE MUNICIPAL

LIC. NORA ELDA BARAJAS LUGO
TESORERA MUNICIPAL



EXHIBICIÓN
 H. CONGRESO DEL
 ESTADO DE VERACRUZ

Congreso del Estado de Veracruz de Ignacio de la Llave
 LXIII Legislatura 2014 – 2016
 Secretaría de Fiscalización



H. AYUNTAMIENTO CONSTITUCIONAL
 CERRO AZUL
 2014-2017

H. Ayuntamiento del Municipio de Cerro Azul, Veracruz
ESTADO ANÁLITICO DEL EJERCICIO DEL PRESUPUESTO DE EGRESOS
 Clasificación Administrativa
 del 01 de agosto al 31 de agosto de 2015

Concepto	Egresos					Subejercicio
	Aprobado	Ampliaciones/ (Reducciones)	Modificado	Devengado	Pagado	
	1	2	3 = (1 + 2)	4	5	
Presidencia Municipal	2,008,629	54,720	1953909	1,793,002.57	1,793,003	160,907
Sindicatura	622,651	-	622651	748,887.75	748,888	-126,237
Regiduría	8,503,334	454,740	8048594	4,357,740.28	4,357,740	3,690,854
Secretaría del Ayuntamiento	1,200,676	12,600	1188076	1,028,668.23	1,028,668	159,408
Órgano de Control Interno	1,404,575	306,600	1097975	432,966.86	432,967	665,008
Organismos auxiliares	775,015	3,000	772015	1,391,591.29	1,391,591	-619,577
Presidente Municipal	7,899,731	2,634,787	5264944	1,207,343.19	1,207,343	4,057,601
Desarrollo Económico	1,764,791	14,890	1779681	1,300,739.70	1,300,740	478,941
Desarrollo social	13,608,956	354,715	13963671	8,120,737.08	8,120,737	5,842,934
Dirección de Obras Públicas	19,809,535	503,828	19305707	5,405,980.55	5,405,981	13,899,727
Policía Municipal Preventiva	6,205,467	144,675	6060792	3,657,115.13	3,657,115	2,403,677
Tesorería	1995786	-274634	1721152	1,269,017.67	1,269,018	452,135
Total del Gasto	65799147	-4019980	61779167	\$ 30,713,790.31	\$ 30,713,790.31	\$ 31,065,376.57

LIC. LUDYVINA RAMIREZ AHUMADA
 PRESIDENTE MUNICIPAL

LIC. NORA ELDA BARAJAS LUGO
 TESORERA MUNICIPAL



Congreso del Estado de Veracruz de Ignacio de la Llave
LXIII Legislatura 2014 – 2016
Secretaría de Fiscalización




H. AYUNTAMIENTO CONSTITUCIONAL
CERRO AZUL
2014-2017

H. Ayuntamiento del Municipio de Cerro Azul, Veracruz
ESTADO ANÁLITICO DEL EJERCICIO DEL PRESUPUESTO DE EGRESOS
Clasificación Económica (por Tipo de Gasto)
del 01 de agosto al 31 de agosto de 2015

Concepto	Egresos					Subejercicio
	Aprobado	Ampliaciones/ (Reducciones)	Modificado	Devengado	Pagado	
	1	2	3=(1+2)	4	5	
Gasto Corriente	45,221,791	138,282	45,360,074	27,983,649	27,983,649	17,376,425
Gasto de Capital	16,585,356	2,450,859	14,134,497	1,015,903	1,015,903	13,118,594
Amortización de la Deuda y Disminución de Pasivos	3,992,000	1,707,404	2,284,596	1,714,238	1,714,238	570,358
Total del Gasto	65,799,147	4,296,545	61,779,167	30,713,790	\$ 30,713,790	31,065,377

LIC. LUDYVINA RAMÍREZ AHUMADA
PRESIDENTE MUNICIPAL

LIC. NORA ELDA BARAJAS LUGO
TESORERA MUNICIPAL





Secretaría de Fiscalización

H. Ayuntamiento del Municipio de Cerro Azul, Veracruz
ESTADO ANÁLITICO DEL EJERCICIO DEL PRESUPUESTO DE EGRESOS
Clasificación Funcional (Finalidad y Función)
 del 01 de agosto al 31 de agosto de 2015




H. AYUNTAMIENTO CONSTITUCIONAL
 CERRO AZUL
 2014-2017

Concepto	Egresos					Subejercicio
	Aprobado	Ampliaciones (Reducciones)	Modificado	Devengado	Pagado	
	1	2	3 = (1 + 2)	4	5	
Gobierno	26,623,864	-2,178,352	24,445,512	14,568,321	14,568,321	9,877,191
Legislación	11,855,697	-761,340	11,094,357	7,043,253	7,043,253	4,051,104
Justicia			0	0	0	0
Coordinación de la Política de Gobierno	683,492	-54,720	628,772	1,207,343	1,207,343	-578,571
Relaciones Exteriores			0		0	0
Asuntos Financieros y Hacendarios	1,995,786	-274,634	1,721,152	1,269,018	1,269,018	452,135
Seguridad Nacional			0		0	0
Asuntos de Orden Público y de Seguridad Interior	7,922,194	-1,044,594	6,877,600	3,657,115	3,657,115	3,220,485
Otros Servicios Generales	4,166,695	-43,064	4,123,631	1,391,591	1,391,591	2,732,040
					0	
Desarrollo Social	33,418,491	-149,113	33,269,378	13,600,733	13,600,733	19,668,645
Protección Ambiental	8,652,440	289,523	8,941,962	7,557,184	7,557,184	1,384,778
Vivienda y Servicios a la Comunidad	19,809,535	-5,063,629	14,745,906	2,946,495	2,946,495	11,799,411
Salud	1,589,832	68,700	1,658,532	1,080,181	1,080,181	578,351
Recreación, Cultura y Otras Manifestaciones Sociales	872,248	-11,808	860,440	1,544,153	1,544,153	-683,713
Educación	0	4,559,801	4,559,801		0	4,559,801
Protección Social	2,494,436	8,300	2,502,736	472,720	472,720	2,030,016
Otros Asuntos Sociales			0		0	0

Desarrollo Económico	1,764,791	14,890	1,779,681	938,118	938,118	841,563
Asuntos Económicos, Comerciales y Laborales en General	1,444,441	4,690	1,449,130	691,108	691,108	758,022
Agropecuaria, Silvicultura, Pesca y Caza	320,350	10,200	330,550	247,010	247,010	83,541
Combustibles y Energía			0		0	0
Minería, Manufacturas y Construcción			0		0	0
Transporte			0		0	0
Comunicaciones			0		0	0
Turismo			0		0	0
Ciencia, Tecnología e Innovación			0		0	0
Otras Industrias y Otros Asuntos Económicos			0		0	0
Otras no Clasificadas en Funciones Anteriores	3,992,000	-1,707,404	2,284,596	1,606,618	1,606,618	677,978
Transacciones de la Deuda Publica / Costo Financiero de la			0			0
Transferencias, Participaciones y Aportaciones entre			0			0
Saneamiento del Sistema Financiero			0			0
Adeudos de Ejercicios Fiscales Anteriores	3,992,000	-1,707,404	2,284,596	1,606,618	1,606,618	677,978
Total del Gasto	65,799,147	-4,019,980	61,779,167	30,713,790	30,713,790	31,065,377



LIC. LUDYVINA RAMIREZ AHUMADA
PRESIDENTE MUNICIPAL



LIC. NORA-ELDA BARAJAS LUGO
TESORERA MUNICIPAL